

Factureren aan:
Naam:
Straat:
Plaats: Postcode:
E-Mail:
Tel: Fax:

Leveren aan:
Naam:
Adres:
Plaats: Postcode:
E-Mail:
Tel: Fax:

Order datum:
Inkooporder:
Uw referentie:



Gemarkeerd voor:
Sunrise order nr:

- Order
- Offerte

- ◇ = Standaard = Meerprijs
- = Geen meer-/minderprijs

Customer Service: cs@sunrisemedical.be

Basisprijs vanaf € 1.979,11 (inclusief 6% BTW)
Nomencl. nr. 223299

Geldig tot eerstvolgende wijziging of uiterlijk 31-12-2024.
Wijzigingen voorbehouden. Op alle transacties zijn de algemene voorwaarden van Sunrise Medical B.V. en Sunrise Medical HCM B.V. van toepassing.
Deze algemene voorwaarden zijn te raadplegen op www.sunrisemedical.be/voorwaarden

STAP 1: Kies een combinatie van hoofdsteenhouder en kussen(s) (voor meer informatie zie ook onze brochure)

Hoofdsteenhouders				
Hoofdsteenkussens	AXYS	LINX	PRO	COBRA-FB
Cover Material: Lycra				
Plush	<input type="checkbox"/> AXYS-P4L gm <input type="checkbox"/> AXYS-P2L gm <input type="checkbox"/> AXYS-P1L gm <input type="checkbox"/> AXYS-P3L gm <input type="checkbox"/> AXYS-P8L gm	<input type="checkbox"/> LINX-P4L gm <input type="checkbox"/> LINX-P2L gm <input type="checkbox"/> LINX-P1L gm <input type="checkbox"/> LINX-P3L gm <input type="checkbox"/> LINX-P8L gm	<input type="checkbox"/> PRO-P4L gm <input type="checkbox"/> PRO-P2L gm <input type="checkbox"/> PRO-P1L gm <input type="checkbox"/> PRO-P3L gm <input type="checkbox"/> PRO-P8L gm	<input type="checkbox"/> FB-COBRA-P4L gm <input type="checkbox"/> FB-COBRA-P2L gm <input type="checkbox"/> FB-COBRA-P1L gm <input type="checkbox"/> FB-COBRA-P3L gm <input type="checkbox"/> FB-COBRA-P8L gm
Specialty Plush	<input type="checkbox"/> AXYS-P44L gm <input type="checkbox"/> AXYS-P22L gm <input type="checkbox"/> AXYS-P12L gm <input type="checkbox"/> AXYS-AP1L gm <input type="checkbox"/> AXYS-AP2L gm	<input type="checkbox"/> LINX-P44L gm <input type="checkbox"/> LINX-P22L gm <input type="checkbox"/> LINX-P12L gm <input type="checkbox"/> LINX-AP1L gm <input type="checkbox"/> LINX-AP2L gm	<input type="checkbox"/> PRO-P44L gm <input type="checkbox"/> PRO-P22L gm <input type="checkbox"/> PRO-P12L gm <input type="checkbox"/> PRO-AP1L gm <input type="checkbox"/> PRO-AP2L gm	<input type="checkbox"/> FB-COBRA-P12L gm <input type="checkbox"/> FB-COBRA-AP1L gm <input type="checkbox"/> FB-COBRA-AP2L gm
Contoured Cradle	<input type="checkbox"/> AXYS-CCS4L gm <input type="checkbox"/> AXYS-CCS3L gm <input type="checkbox"/> AXYS-CCS2L gm <input type="checkbox"/> AXYS-CCP4L gm <input type="checkbox"/> AXYS-CCP3L gm <input type="checkbox"/> AXYS-CCP2L gm	<input type="checkbox"/> LINX-CCS4L gm <input type="checkbox"/> LINX-CCS3L gm <input type="checkbox"/> LINX-CCS2L gm <input type="checkbox"/> LINX-CCP4L gm <input type="checkbox"/> LINX-CCP3L gm <input type="checkbox"/> LINX-CCP2L gm	<input type="checkbox"/> PRO-CCS4L gm <input type="checkbox"/> PRO-CCS3L gm <input type="checkbox"/> PRO-CCS2L gm <input type="checkbox"/> PRO-CCP4L gm <input type="checkbox"/> PRO-CCP3L gm <input type="checkbox"/> PRO-CCP2L gm	<input type="checkbox"/> FB-COBRA-CCS4L gm <input type="checkbox"/> FB-COBRA-CCS3L gm <input type="checkbox"/> FB-COBRA-CCS2L gm <input type="checkbox"/> FB-COBRA-CCP4L gm <input type="checkbox"/> FB-COBRA-CCP3L gm <input type="checkbox"/> FB-COBRA-CCP2L gm
Single Sub-occipital	<input type="checkbox"/> AXYS-SS10L gm <input type="checkbox"/> AXYS-SS8L gm <input type="checkbox"/> AXYS-SS4L gm <input type="checkbox"/> AXYS-SS3L gm	<input type="checkbox"/> LINX-SS10L gm <input type="checkbox"/> LINX-SS8L gm <input type="checkbox"/> LINX-SS4L gm <input type="checkbox"/> LINX-SS3L gm	<input type="checkbox"/> PRO-SS10L gm <input type="checkbox"/> PRO-SS8L gm <input type="checkbox"/> PRO-SS4L gm <input type="checkbox"/> PRO-SS3L gm	<input type="checkbox"/> FB-COBRA-SS10L gm <input type="checkbox"/> FB-COBRA-SS8L gm <input type="checkbox"/> FB-COBRA-SS4L gm <input type="checkbox"/> FB-COBRA-SS3L gm
S.O.F.T Adult	<input type="checkbox"/> AXYS-8L gm <input type="checkbox"/> AXYS-5L gm <input type="checkbox"/> AXYS-2L gm <input type="checkbox"/> AXYS-1L gm	<input type="checkbox"/> LINX-8L gm <input type="checkbox"/> LINX-5L gm <input type="checkbox"/> LINX-2L gm <input type="checkbox"/> LINX-1L gm	<input type="checkbox"/> PRO-8L gm <input type="checkbox"/> PRO-5L gm <input type="checkbox"/> PRO-2L gm <input type="checkbox"/> PRO-1L gm	<input type="checkbox"/> FB-COBRA-8L gm <input type="checkbox"/> FB-COBRA-5L gm <input type="checkbox"/> FB-COBRA-2L gm <input type="checkbox"/> FB-COBRA-1L gm
S.O.F.T Pediatric	<input type="checkbox"/> AXYS-7L gm <input type="checkbox"/> AXYS-6L gm <input type="checkbox"/> AXYS-4L gm <input type="checkbox"/> AXYS-3L gm	<input type="checkbox"/> LINX-7L gm <input type="checkbox"/> LINX-6L gm <input type="checkbox"/> LINX-4L gm <input type="checkbox"/> LINX-3L gm	<input type="checkbox"/> PRO-7L gm <input type="checkbox"/> PRO-6L gm <input type="checkbox"/> PRO-4L gm <input type="checkbox"/> PRO-3L gm	<input type="checkbox"/> FB-COBRA-7L gm <input type="checkbox"/> FB-COBRA-6L gm <input type="checkbox"/> FB-COBRA-4L gm <input type="checkbox"/> FB-COBRA-3L gm











STAP 2: Kies een hoofdsteenhuis tbv de hoofdsteenhouder (1)

Hoofdsteenhuis	Standaard (M2500)	Standaard Dual (2x M2500)	Standaard (M2300)	Standaard DUAL (2x M2300)	Standaard (M2200-WB)	Standaard DUAL (2x M2200-WB)	Optie
	<input type="checkbox"/> Standaard (M2500) std	<input type="checkbox"/> Standaard Dual (2x M2500) € 163,76	<input type="checkbox"/> Standaard (M2300) std	<input type="checkbox"/> Standaard DUAL (2x M2300) € 163,76	<input type="checkbox"/> Standaard (M2200-WB) std	<input type="checkbox"/> Standaard DUAL (2x M2200-WB) € 163,76	<input type="checkbox"/> Dit systeem is inclusief wegklapbaar hoofdsteenhouder
	<input type="checkbox"/> Wegklapbaar (M5500) gm	<input type="checkbox"/> Zonder gm	<input type="checkbox"/> Wegklapbaar (M5300) gm	<input type="checkbox"/> Zonder gm	<input type="checkbox"/> Wegklapbaar (M5200) gm	<input type="checkbox"/> Zonder gm	
	Optie	<input type="checkbox"/> Universele houder tbv hoofdsteenhuis (JAYWMM1010UNI) gm	Optie	<input type="checkbox"/> Universele houder tbv hoofdsteenhuis (JAYWMM1010UNI) gm	Optie	<input type="checkbox"/> Universele houder tbv hoofdsteenhuis (JAYWMM1010UNI) gm	Optie
							<input type="checkbox"/> Universele houder tbv hoofdsteenhuis (JAYWMM1010UNI) gm

STAP 3: Kies een hoofdsteun optie (zie ook onze brochure)









A) Ondersteuning voorzijde hoofd - kies één optie

Hoofdsteun kussen

Hoofdsteun Optie						
	Plush	Specialty Plush	Contoured Cradle	Single Sub-occipital	S.O.F.T ADULT	S.O.F.T Pediatric
	<input type="checkbox"/> DFS10 (ADULT) gm <input type="checkbox"/> DFS30 (PED.) gm	<input type="checkbox"/> DFS10 (ADULT) gm <input type="checkbox"/> DFS30 (PED.) gm	<input type="checkbox"/> DFS10 (ADULT) gm <input type="checkbox"/> DFS30 (PED.) gm	<input type="checkbox"/> DFS1 (ADULT) gm <input type="checkbox"/> DFS3 (PED.) gm	<input type="checkbox"/> DFS1 (ADULT) gm <input type="checkbox"/> DFS3 (PED.) gm	<input type="checkbox"/> DFS1 (ADULT) gm <input type="checkbox"/> DFS3 (PED.) gm
	<input type="checkbox"/> DFSQ10 (ADULT) gm <input type="checkbox"/> DFSQ30 (PED.) gm	<input type="checkbox"/> DFSQ10 (ADULT) gm <input type="checkbox"/> DFSQ30 (PED.) gm	<input type="checkbox"/> DFSQ10 (ADULT) gm <input type="checkbox"/> DFSQ30 (PED.) gm	<input type="checkbox"/> DFSQ1 (ADULT) gm <input type="checkbox"/> DFSQ3 (PED.) gm	<input type="checkbox"/> DFSQ1 (ADULT) gm <input type="checkbox"/> DFSQ3 (PED.) gm	<input type="checkbox"/> DFSQ1 (ADULT) gm <input type="checkbox"/> DFSQ3 (PED.) gm
	<input type="checkbox"/> CAP10 (ADULT) gm <input type="checkbox"/> CAP30-R (PED.) gm <input type="checkbox"/> CAP30-B (PED.) gm	<input type="checkbox"/> CAP10 (ADULT) gm <input type="checkbox"/> CAP30-R (PED.) gm <input type="checkbox"/> CAP30-B (PED.) gm	<input type="checkbox"/> CAP10 (ADULT) gm <input type="checkbox"/> CAP30-R (PED.) gm <input type="checkbox"/> CAP30-B (PED.) gm	<input type="checkbox"/> CAP1 (ADULT) gm <input type="checkbox"/> CAP3-R (PED.) gm <input type="checkbox"/> CAP3-B (PED.) gm	<input type="checkbox"/> CAP1 (ADULT) gm <input type="checkbox"/> CAP3-R (PED.) gm <input type="checkbox"/> CAP3-B (PED.) gm	<input type="checkbox"/> CAP1 (ADULT) gm <input type="checkbox"/> CAP3-R (PED.) gm <input type="checkbox"/> CAP3-B (PED.) gm
	<input type="checkbox"/> HU10 gm	<input type="checkbox"/> HU10 gm	<input type="checkbox"/> HU10 gm	<input type="checkbox"/> HU1 gm	<input type="checkbox"/> HU1 gm	<input type="checkbox"/> HU1 gm

B) Laterale Ondersteuning (Hoes Lycra)

Hoofdsteun kussen

Hoofdsteun Optie						
	Plush	Specialty Plush	Contoured Cradle	Single Sub-occipital	S.O.F.T ADULT	S.O.F.T Pediatric
	<input type="checkbox"/> 1 x LFC 10-PLL gm <input type="checkbox"/> 1 x LFC 15-PLL gm <input type="checkbox"/> 1 x LFC 20-PLL gm <input type="checkbox"/> 1 x LFC 25-PLL gm <input type="checkbox"/> 1 x LFC 30-PLL gm <input type="checkbox"/> 1 x LFC 35-PLL gm <input type="checkbox"/> 1 x LFC 40-PLL gm	<input type="checkbox"/> 1 x LFC 10-PLL gm <input type="checkbox"/> 1 x LFC 15-PLL gm <input type="checkbox"/> 1 x LFC 20-PLL gm <input type="checkbox"/> 1 x LFC 25-PLL gm <input type="checkbox"/> 1 x LFC 30-PLL gm <input type="checkbox"/> 1 x LFC 35-PLL gm <input type="checkbox"/> 1 x LFC 40-PLL gm	<input type="checkbox"/> 1 x LFC 10-CSL gm <input type="checkbox"/> 1 x LFC 15-CSL gm <input type="checkbox"/> 1 x LFC 20-CSL gm <input type="checkbox"/> 1 x LFC 25-CSL gm <input type="checkbox"/> 1 x LFC 30-CSL gm <input type="checkbox"/> 1 x LFC 35-CSL gm <input type="checkbox"/> 1 x LFC 40-CSL gm	<input type="checkbox"/> 1 x LFC 10L gm <input type="checkbox"/> 1 x LFC 15L gm <input type="checkbox"/> 1 x LFC 20L gm <input type="checkbox"/> 1 x LFC 25L gm <input type="checkbox"/> 1 x LFC 30L gm <input type="checkbox"/> 1 x LFC 35L gm <input type="checkbox"/> 1 x LFC 40L gm	<input type="checkbox"/> 1 x LFC 10L gm <input type="checkbox"/> 1 x LFC 15L gm <input type="checkbox"/> 1 x LFC 20L gm <input type="checkbox"/> 1 x LFC 25L gm <input type="checkbox"/> 1 x LFC 30L gm <input type="checkbox"/> 1 x LFC 35L gm <input type="checkbox"/> 1 x LFC 40L gm	<input type="checkbox"/> 1 x LFC 10L gm <input type="checkbox"/> 1 x LFC 15L gm <input type="checkbox"/> 1 x LFC 20L gm <input type="checkbox"/> 1 x LFC 25L gm <input type="checkbox"/> 1 x LFC 30L gm <input type="checkbox"/> 1 x LFC 35L gm <input type="checkbox"/> 1 x LFC 40L gm
	<input type="checkbox"/> 1 x LFC 10-PL2L gm <input type="checkbox"/> 1 x LFC 15-PL2L gm <input type="checkbox"/> 1 x LFC 20-PL2L gm <input type="checkbox"/> 1 x LFC 25-PL2L gm <input type="checkbox"/> 1 x LFC 30-PL2L gm <input type="checkbox"/> 1 x LFC 35-PL2L gm <input type="checkbox"/> 1 x LFC 40-PL2L gm	<input type="checkbox"/> 1 x LFC 10-PL2L gm <input type="checkbox"/> 1 x LFC 15-PL2L gm <input type="checkbox"/> 1 x LFC 20-PL2L gm <input type="checkbox"/> 1 x LFC 25-PL2L gm <input type="checkbox"/> 1 x LFC 30-PL2L gm <input type="checkbox"/> 1 x LFC 35-PL2L gm <input type="checkbox"/> 1 x LFC 40-PL2L gm	<input type="checkbox"/> 1 x LFC 10-CS2L gm <input type="checkbox"/> 1 x LFC 15-CS2L gm <input type="checkbox"/> 1 x LFC 20-CS2L gm <input type="checkbox"/> 1 x LFC 25-CS2L gm <input type="checkbox"/> 1 x LFC 30-CS2L gm <input type="checkbox"/> 1 x LFC 35-CS2L gm <input type="checkbox"/> 1 x LFC 40-CS2L gm	<input type="checkbox"/> 2 x LFC 10L gm <input type="checkbox"/> 2 x LFC 15L gm <input type="checkbox"/> 2 x LFC 20L gm <input type="checkbox"/> 2 x LFC 25L gm <input type="checkbox"/> 2 x LFC 30L gm <input type="checkbox"/> 2 x LFC 35L gm <input type="checkbox"/> 2 x LFC 40L gm	<input type="checkbox"/> 2 x LFC 10L gm <input type="checkbox"/> 2 x LFC 15L gm <input type="checkbox"/> 2 x LFC 20L gm <input type="checkbox"/> 2 x LFC 25L gm <input type="checkbox"/> 2 x LFC 30L gm <input type="checkbox"/> 2 x LFC 35L gm <input type="checkbox"/> 2 x LFC 40L gm	<input type="checkbox"/> 2 x LFC 10L gm <input type="checkbox"/> 2 x LFC 15L gm <input type="checkbox"/> 2 x LFC 20L gm <input type="checkbox"/> 2 x LFC 25L gm <input type="checkbox"/> 2 x LFC 30L gm <input type="checkbox"/> 2 x LFC 35L gm <input type="checkbox"/> 2 x LFC 40L gm

OMSCHRIJVING	NVG nr.	IDEN. nr.	Publieksprijs	Supplement
Whitmyer / Hoofdsteun PRO	223299		€ 1.979,11	€ 0,00
Whitmyer / Hoofdsteun AXYS	223299		€ 1.979,11	€ 0,00
Whitmyer / Hoofdsteun COBRA-FB	223299		€ 1.979,11	€ 0,00
Whitmyer / Hoofdsteun LINX	223299		€ 1.979,11	€ 0,00

Jay Whitmyer - Basisprijs	€
Prijs optie	€
Totaalprijs	€

Sunrise Medical Customer Service Adres: Groningenhaven 18-20, 3433 PE Nieuwegein Tel.: 02-5882371	E-mail: cs@sunrisemedical.be	Voor meer informatie bezoek onze website www.sunrisemedical.be © Sunrise Medical 2024 Pagina 2/2
---	------------------------------	--