



Factureren aan:
Naam:
Straat:
Plaats: Postcode:
Land: Fax:
Tel: Fax:

Leveren aan:
Naam:
Adres:
Plaats: Postcode:
Land: Fax:
Tel: Fax:

Order datum:
Inkooporder:
Uw referentie:



Sunrise order nr:

- ◇ = Standaard □ = Meerprijs
○ = Geen meer-/minderprijs

- Order
 Offerte
 Built-4-Me



Customer Service: orders@sunrisemedical.be
Max. gebruikersgewicht: 160 kg

Gewicht client: kg

Altijd invullen voor juiste configuratie

Basisprijs vanaf € 7.800,86 (inclusief BTW)

Nomencl. nr. 220116

Geldig tot eerstvolgende wijziging of uiterlijk 31-12-2024.

Wijzigingen voorbehouden. Op alle transacties zijn de algemene voorwaarden van Sunrise Medical B.V. en Sunrise Medical HCM B.V. van toepassing.
Deze algemene voorwaarden zijn te raadplegen op www.sunrisemedical.be/voorwaarden

AANDRIJFWIELPOSITIE

QEP00009	<input type="radio"/> Q700 M	(MWA aandrijving)	gm
QEP00017	<input type="radio"/> Q700 F	(VWA aandrijving)	gm

SNELHEID

QEP180009	<input type="radio"/> 6 km/u (4-polig)	(8 km motor)(bij VWA, gyro tracking aanbevolen)	gm
QEP180010	<input type="radio"/> 8 km/u (4-polig)	(bij VWA gyro tracking aanbevolen)	gm
QEP180007	<input checked="" type="radio"/> 10 km/u (4-polig)	(80Ah accu's aanbevolen)(bij VWA, gyro tracking aanbevolen)	std
QEP180008	<input type="checkbox"/> 12,5 km/u (4-polig)	(80Ah accu's aanbevolen, alleen i.c.m. gyro tracking)	608,34
QEP110009	<input type="checkbox"/> Gyro tracking control system		532,26
QEP110014	<input checked="" type="radio"/> Zonder gyro tracking control system		std

AANDRIJFWIELEN

QEP070034	<input checked="" type="radio"/> 14" lucht blokprofiel		std
QEP070032	<input type="radio"/> 14" lucht V-profiel		gm
QEP070031	<input type="checkbox"/> 14" massief V-profiel		207,35
QEP070033	<input type="checkbox"/> 14" massief blokprofiel		207,35

ZWENKWIELEN

MWA

QEP080206	<input checked="" type="radio"/> 6" massieve zwenkwieken voor en achter		std
-----------	---	--	-----

VWA

QEP080211	<input checked="" type="radio"/> 9" lucht zwenkwieken		std
QEP080210	<input type="checkbox"/> 9" massieve zwenkwieken		86,87

SPATBORDEN alleen i.c.m. VWA

QEP010007	<input type="checkbox"/> Spatbord t.b.v. aandrijfwieken	(ontwerp op basis van 14")	58,93
QEP010008	<input type="checkbox"/> Spatbord t.b.v. zwenkwieken	(alleen i.c.m. 9")	58,93

KLEURACCENT frame, banden en velgen zijn altijd zwart

QEP140001	<input type="radio"/> Wit	gm
QEP140005	<input type="radio"/> Groen	gm
QEP140003	<input type="radio"/> Blauw	gm
QEP140004	<input type="radio"/> Mat zwart	gm
QEP140006	<input type="radio"/> Oranje	gm
QEP140002	<input type="radio"/> Rood	gm
QEP140007	<input type="radio"/> Zilver	gm

Voor meer informatie
bezoek onze website
www.sunrisemedical.be

Q700 SEDEO PRO ADVANCED

◇ Standaard ○ = Geen meer-/minderprijs □ = Meerprijs

ACCU'S (paar)

QEP160001	◇ 60 Ah onderhoudsvrije accu's		std
QEP160005	□ 80 Ah onderhoudsvrije accus <small>(alleen met batterijlader 220 V/ 10A om de oplaadtijd te verkorten)</small>	163,71	
QEP160009	○ Zonder accu's	gm	

LADER

QEP160101	◇ 220V/ 8A automatische lader		std
QEP160104	□ 220V/ 10A automatische lader	58,70	
QEP160109	○ Zonder lader	gm	

ZITHOOGTE

Zitverstellingsopties	Zithoogte (mm)				
	SH43	SH445	SH46	SH47	SH48
	430 (*)	445 (*)	460	470	480
Mechanische kantelinstelling	○	○	○	○	○
Hoog/laag en kantelmodule	○	○	○	○	○

Zithoogte gemeten van grond tot aan zitplaat bij 0° kantel

(*) alleen i.c.m. 60Ah accu's

ZITVERSTELLING OPTIES (kies ook verstellingsmodule en geschikte stuurkast t.b.v. hoeveelheid verstellingen)

QEP130011	◇ Mechanische kantelinstelling (instelbaar 0°, 3°, 6°, 9°; af fabriek 6°)		std
QEP130006	□ Combinatie elektrische kantel & hoog/laagverstelling <small>(kantelverstelling 0°-50° en hoog/laag 0-300 mm)</small>	221037+221074	4363,33
QEP130014	□ Combinatie elektrische kantel (50°) & hoog/laag verstelling (300 mm) inclusief anterior tilt functie (30°)		4363,34
QEP030047	□ Biomechanische elektrische rughoekverstelling 90° tot 175° met 180 mm schuifkrachtreductie <small>(verplichte optie)</small>	221059+223255	1682,93
QEP110035	◇ C-Me functie uitgeschakeld (max. snelheid 1,5 km/u bij verhoogde zit en max. rughoek van 175°) (1)		std
QEP110034	○ C-Me functie ingeschakeld (max. snelheid 4,5 km/u bij verhoogde zit en max. rughoek van 120°)		gm

ZITRAIL

QEP020085	◇ Zitrail kort, voor zitdiepte 400 - 560 mm		std
QEP020069	○ Zitrail lang, voor zitdiepte 460 - 560 mm		gm

ZITKUSSEN TYPE

QEP020027	○ SEDEO zitkussen (zie sectie A)		gm
QEP020110	○ Zonder zitkussen	<small>(alleen de zitplaat)</small>	gm

SEDEO PRO ZITTINGBREEDTE EN -DIEPTE

SEDEO PRO kussendiepte	Zitdiepte ingesteld op	Kussenbreedte in mm					
		380	420	460	500	540	560
460 mm	400	○	○	○	○	□	□
	420	○	○	○	○	□	□
	440	○	○	○	○	□	□
500 mm	460	○	○	○	○	□	□
	480	○	○	○	○	□	□
	500	○	○	○	○	□	□
560mm	520	□	□	□	□	□	□
	540	□	□	□	□	□	□
	560	□	□	□	□	□	□
					221214	221236	
					€ 267,74	€ 578,91	

De zitbreedte kan ingesteld worden van 380 tot 560 mm door middel van de zitplaat en armsteunen.

De zitdiepte kan ingesteld worden van 400 tot 560 mm door middel van de rugleuning.

SEDEO PRO ZITKUSSEN

QEP020073	◇ SEDEO PRO zitkussen geprofileerd, 70 mm hoog		std
QEP020076	□ SEDEO PRO zitkussen support TR, 90 mm hoog	220919	253,28

SEDEO PRO ZITKUSSENHOES

QEP020518	◇ SEDEO PRO incontinentiehoes		std
QEP020080	○ SEDEO PRO comforthoes		gm

SEDEO PRO PLANKZITTING

QEP020082	□ SEDEO PRO plankzitting, diepte instelbaar, incl. achterdrempel		122,92
QEP020083	□ SEDEO PRO drempelzitting, 50 mm, diepte instelbaar, incl. achterdrempel		122,92
QEP020084	□ SEDEO PRO drempelzitting, 75 mm, diepte instelbaar, incl. achterdrempel <small>(niet i.c.m. kussendiepte 460 mm)</small>		122,92

(1) alleen i.c.m. elektrische kantel & hoog/laagverstelling

Voor meer informatie
bezoek onze website

www.sunrisemedical.be

© Sunrise Medical 2024 pagina 2/8

Q700 SEDEO PRO ADVANCED

◇ Standaard

○ = Geen meer-/minderprijs

□ = Meerprijs

LATERALE ONDERSTEUNING

QEP020342	<input type="checkbox"/>	Laterale knieondersteuning wegzwenkbaar, rechts		153,52
QEP020341	<input type="checkbox"/>	Laterale knieondersteuning wegzwenkbaar, links		153,52
QEP020113	<input type="checkbox"/>	Laterale dijbeenondersteuning, klein, 120 x 120 mm, rechts	223233	160,41
QEP020114	<input type="checkbox"/>	Laterale dijbeenondersteuning, klein, 120 x 120 mm, links	223233	160,41
QEP020121	<input type="checkbox"/>	Laterale dijbeenondersteuning, groot, 180 x 120 mm, rechts	223233	160,41
QEP020122	<input type="checkbox"/>	Laterale dijbeenondersteuning, groot, 180 x 120 mm, links	223233	160,41

RUGLEUNING TYPE

QEP030104	<input type="radio"/>	SEDEO PRO rugkussen (zie sectie A)		gm
QEP030107	<input type="radio"/>	Geen rugkussen, alleen in hoek verstelbare rugmontageplaten		gm
QEP030054	<input type="radio"/>	JAY rugkussen (zie sectie B)		gm
QEP030209	<input type="radio"/>	Zonder rugkussen		gm

A - SEDEO PRO RUGAFMETINGEN

Rugkussen breedte

BW38	<input type="radio"/>	380 mm - effectieve rugbreedte 380 mm		gm
BW42	<input type="radio"/>	420 mm - effectieve rugbreedte 380 - 420 mm		gm
BW46	<input type="radio"/>	460 mm - effectieve rugbreedte 420 - 460 mm		gm
BW50	<input type="radio"/>	500 mm - effectieve rugbreedte 460 - 500 mm		gm
BW54	<input type="radio"/>	540 mm - effectieve rugbreedte 500 - 540 mm		gm
BW56	<input type="radio"/>	560 mm - effectieve rugbreedte 520 - 560 mm		gm

Rugkussen hoogte

BH44	<input type="radio"/>	440 mm - effectieve rughoogte 510 - 570 mm		gm
------	-----------------------	--	--	----

Rughoogte gemonteerd op: (gemeten vanaf zitplaat tot bovenzijde rugkussen)

BIH51	<input type="radio"/>	510 mm		gm
BIH54	<input type="radio"/>	540 mm		gm
BIH57	<input type="radio"/>	570 mm		gm
BH50	<input type="radio"/>	500 mm - effectieve rughoogte 570 - 630 mm		gm

Rughoogte gemonteerd op: (gemeten vanaf zitplaat tot bovenzijde rugkussen)

BIH57_1	<input type="radio"/>	570 mm		gm
BIH60	<input type="radio"/>	600 mm		gm
BIH63	<input type="radio"/>	630 mm		gm
BH56	<input type="radio"/>	560 mm - effectieve rughoogte 630 - 700 mm		gm

Rughoogte gemonteerd op: (gemeten vanaf zitplaat tot bovenzijde rugkussen)

BIH63_1	<input type="radio"/>	630 mm		gm
BIH66	<input type="radio"/>	660 mm		gm
BIH70	<input type="radio"/>	700 mm		gm

A - SEDEO PRO RUGKUSSEN

QEP030116	◇	SEDEO PRO rugkussen actief flexibel, diep contour, naspanbaar (140 mm laterale ondersteuning)		std
QEP030117	<input type="checkbox"/>	SEDEO PRO rugkussen actief flexibel, extra diep contour, naspanbaar (210 mm laterale ondersteuning)	220934	267,74

A - SEDEO PRO RUGKUSSENHOES

QEP030108	<input type="radio"/>	SEDEO PRO rugkussenhoes comfort		gm
-----------	-----------------------	---------------------------------	--	----

Voor meer informatie
bezoek onze website
www.sunrisemedical.nl

© Sunrise Medical 2024

pagina 3/8

Q700 SEDEO PRO ADVANCED

Standaard
 = Geen meer-/minderprijs
 = Meerprijs

B - JAY J3 RUGAFMETING

JAY030111	<input type="radio"/> Breedte 410 mm - max. rompbreedte 330 mm	gm	
JAY030112	<input type="radio"/> Breedte 460 mm - max. rompbreedte 380 mm	gm	
JAY030113	<input type="radio"/> Breedte 510 mm - max. rompbreedte 430 mm	gm	

B – JAY J3 RUG, Mid Deep Contour

JAY030042	<input type="checkbox"/> Mid Deep Contour, Upper Thoracic, Medium 460 mm	705,58	
Rughoogte gemonteerd op: (gemeten vanaf zitplaat tot bovenzijde rugkussen)			
BIH585_1	<input type="radio"/> 585 mm	gm	
BIH61	<input type="radio"/> 610 mm	gm	

B – JAY J3 RUG, Deep Contour

JAY030014	<input type="checkbox"/> Deep Contour, Upper Thoracic, Short 420 mm	705,58	
Rughoogte gemonteerd op: (gemeten vanaf zitplaat tot bovenzijde rugkussen)			
BIH53	<input type="radio"/> 530 mm	gm	
BIH56	<input type="radio"/> 560 mm	gm	
BIH585	<input type="radio"/> 585 mm	gm	
JAY030021	<input type="checkbox"/> Deep Contour, Upper Thoracic, Medium 460 mm	705,58	
Rughoogte gemonteerd op: (gemeten vanaf zitplaat tot bovenzijde rugkussen)			
BIH585_1	<input type="radio"/> 585 mm	gm	
BIH61	<input type="radio"/> 610 mm	gm	
JAY030027	<input type="checkbox"/> Deep Contour, Upper Thoracic, Tall 510 mm	705,58	
Rughoogte gemonteerd op: (gemeten vanaf zitplaat tot bovenzijde rugkussen)			
BIH61_1	<input type="radio"/> 610 mm	gm	
BIH635	<input type="radio"/> 635 mm	gm	
BIH66	<input type="radio"/> 660 mm	gm	

Voor meer informatie
bezoek onze website

www.sunrisemedical.be

Q700 SEDEO PRO ADVANCED

Standaard
 = Geen meer-/minderprijs
 = Meerprijs

HOOFDSTEUNKUSSEN

QEP030430	<input type="checkbox"/> SEDEO hoofdsteun klein PU (240 x 150 mm)	(alleen i.c.m. SEDEO hoofdsteunmontage)	207,77
QEP030431	<input type="checkbox"/> SEDEO hoofdsteun klein PU incl gepolsterde hoes (240 x 150 mm)	(alleen i.c.m. SEDEO hoofdsteunmontage)	292,02
QEP030432	<input type="checkbox"/> SEDEO hoofdsteun flexibel (400 x 110 mm)	(alleen i.c.m. SEDEO hoofdsteunmontage)	207,77

HOOFDSTEUNMONTAGE

QEP030433	<input type="checkbox"/> SEDEO hoofdsteunmontage	gm
QEP030434	<input type="checkbox"/> SEDEO hoofdsteunmontage, quick release	86,46
WHT030408	<input type="checkbox"/> WHITMYER LINX ² hoofdsteunmontage	gm
WHT030409	<input type="checkbox"/> WHITMYER AXYS hoofdsteunmontage	gm
WHT030410	<input type="checkbox"/> WHITMYER AXYS, Offset hoofdsteunmontage	gm
WHT030411	<input type="checkbox"/> WHITMYER COBRA XTRA flip back hoofdsteunmontage	gm

DUWHANDVATTEN

QEP030202	<input type="checkbox"/> Vaste duwhandvatten	166,96
-----------	--	--------

ARMSTEUNEN & ZIJSCHOTTEN

(paar)

QEP040070	<input checked="" type="checkbox"/> Opklapbare, horizontaal blijvende armsteunen, multi adjust	std
QEP040036	<input type="checkbox"/> Zijschotten, gemonteerd aan zitrail	290,70

ARMLEGGERS

Standaard armleggers

		Li	Re		
Armlegger PU 300 mm	QEP040024	<input checked="" type="checkbox"/>	<input checked="" type="checkbox"/>	QEP040023	std
Armlegger PU 400 mm	QEP040026	<input type="checkbox"/>	<input type="checkbox"/>	QEP040025	gm

Comfort armleggers

		Li	Re		
Gepolsterde armlegger, 400 mm	QEP040203	<input type="checkbox"/>	<input type="checkbox"/>	QEP040204	67,25

Hemi armsteun

		Li	Re		
Hemi armsteun, PU	QEP040032	<input type="checkbox"/>	<input type="checkbox"/>	QEP040031	361,74

ELEKTRISCHE CENTRALE BEENSTEUN (kies ook verstellingsmodule en geschikte stuurkast voor de gekozen hoeveelheid verstellingen)

QEP050076	<input type="checkbox"/> Elektrische centrale beensteun, 90° - 180°, 175 mm, automatisch lengtecompenserend (1)(2)	2x 220713	1447,30
QEP050071	<input type="checkbox"/> Elektrische centrale beensteun, 90° - 180°, 175 mm, hoek en lengte los van elkaar verstelbaar, voetplaat tot op vloer (2)	2x 220713	1447,30
QEP050072	<input type="checkbox"/> Gedeelde voetplaten, hoogte en hoek instelbaar, 260 x 150 mm		gm
QEP050073	<input type="checkbox"/> Gedeelde voetplaten, hoogte en hoek instelbaar, 310 x 170 mm		gm
QEP050074	<input type="checkbox"/> Kniefixatie, met instelbare PU kniepads	(QEP050074 of QEP050139 verplicht nodig i.c.m. anterior tilt (QEP130014))	gm
QEP050139	<input type="checkbox"/> Kniefixatie, met instelbare soft foam kniepads, small	(QEP050074 of QEP050139 verplicht nodig i.c.m. anterior tilt (QEP130014))	gm
QEP050092	<input type="checkbox"/> Kuitsteunen, PU, paar	(keuze voor een kuitsteun verplicht i.c.m. een kantelverstelling)	gm

POSITIONERINGSGORDEL

QEP090047	<input checked="" type="checkbox"/> Positioneringsgordel met vliegtuigsluiting, 50 mm breed (1300 mm lang)	std	
QEP090048	<input type="checkbox"/> Positioneringsgordel gepolsterd met vliegtuigsluiting, 50 mm breed (1300 mm lang)	83,06	
QEP090052	<input type="checkbox"/> Borstband t.b.v. anterior tilt functie	(verplicht nodig i.c.m. anterior tilt (QEP130014))	gm
QEP090053	<input type="checkbox"/> 2e borstband t.b.v. anterior tilt functie	(optioneel i.c.m. anterior tilt (QEP130014)) (geplaatst onder de 1e borstband, ter hoogte van de buik)	143,17

BEDIENINGSKAST

QEP110017	<input checked="" type="checkbox"/> R-NET kleuren LCD bedieningskast	std	
QEP110018	<input type="checkbox"/> R-NET kleuren LCD bedieningskast, Heavy Duty (1)	359,41	
QEP110013	<input type="checkbox"/> R-NET uitgebreide kleuren LCD bedieningskast, inclusief infrarood	354,22	
QEP110023	<input type="checkbox"/> R-NET uitgebreide kleuren LCD bedieningskast, inclusief infrarood en bluetooth	915,93	
QEP110143	<input type="checkbox"/> R-NET vlakke kleuren LCD middenblad bediening omkeerbaar	221516	2243,30
	QEP110080 <input type="checkbox"/> Links opklapbaar QEP110081 <input type="checkbox"/> Rechts opklapbaar		gm
QEP110116	<input type="checkbox"/> R-NET OMNI ² voor speciale bedieningen	(kies ook input device op de special controls prijslijst)(kies ook OMNI montage)	2.050,98

Taal

QEP119001	<input type="checkbox"/> Schermtaal Engels indien Nederlands niet gewenst is	gm
-----------	--	----

Begeleidersbediening

QEP110021	<input type="checkbox"/> Begeleidersbediening	223734	783,09
QEP110020	<input type="checkbox"/> Joystick gemonteerd als begeleidersbediening (kies ook een joystick)		155,73
	QEP110025 <input type="checkbox"/> Montage rechts QEP110026 <input type="checkbox"/> Montage links		gm

(1) paddenstoelknop inbegrepen

Voor meer informatie
 bezoek onze website
www.sunrisemedical.be
 © Sunrise Medical 2024 pagina 5/8

Q700 SEDEO PRO ADVANCED

◇ Standaard ○ = Geen meer-/minderprijs □ = Meerprijs

BEDIENINGSKAST MONTAGE EN POSITIE

QEP110050	◇ Vast	std
QEP110056	○ Wegzwenkbaar	gm
Positie		
QEP110052	◇ Rechts	std
QEP110053	○ Links	gm

OMNI² MONTAGE EN POSITIE

QEP110119	◇ Vast, rechts	std
QEP110120	○ Vast, links	gm
QEP110123	○ Wegzwenkbaar, rechts	gm
QEP110124	○ Wegzwenkbaar, links	gm

JOYSTICKKNOP OPTIES (per stuk)

	◇ Standaard	std
QEP090508	□ Ball (∅ 35 mm)	78,15
QEP090045	□ Allround Ball (∅ 48 mm)	78,15
QEP090505	□ Golf ball (∅ 42 mm)	78,15
QEP090506	□ T greep (82 mm breed)	78,15
QEP090507	□ Soft ball (∅ 70 mm)	78,15
QEP090509	□ Kinkom (∅ 37 mm)	78,15
QEP090512	□ Staafvormige (80 x 15 mm)	78,15
QEP090511	□ Paddenstoel (∅ 45 mm)	78,15

POWER MODULE

QEP110003	◇ R-NET Power module, 90A (aanbevolen bij 6 of 8 km/h motoren)	std
QEP110004	○ R-NET Power module, 120A	gm

#1 CTRL+ 5-SWITCH BOX OPTIES

QEP110179	◇ #1 Ctrl+ 5-switch box voorzien van toewijsbare functies en Switch-it Remote seating	std
	QEP110175 ○ Drukknoppen	gm
	QEP110176 ○ Tuimelschakelaars	gm

Montage

QEP110180	○ Achter joystick (niet i.c.m. P-vormige armlegger)	gm
QEP110181	○ Tegenover joystick (niet i.c.m. werkblad)	gm

Een 2de 5-switch box kan toegevoegd worden om extra geheugenfunctie en omgevingsbediening te bieden

VERLICHTING

QEP110209	◇ Zonder verlichting en richtingaanwijzers	std
QEP110201	□ LED verlichting (kies ook voor verlichtingsmodule)	730,91
QEP110202	□ LED verlichting op spatborden (geen richtingaanwijzers)	513,92

VERLICHTING- EN VERSTELLINGSMODULE

QEP110033	◇ R-NET CxSM verstellingsmodule (inclusief memory functie)	std
QEP110031	○ R-NET verlichtingsmodule (nodig wanneer er gekozen is voor verlichting)	gm

ACCESSOIRES

QEP090110	□ Spiegel rechts (niet mogelijk aan zelfde zijde als (college)werkblad)	223653	74,68
QEP090118	□ Spiegel links (niet mogelijk aan zelfde zijde als (college)werkblad)	223653	74,68
QEP090122	□ Transfer beugels (niet i.c.m. laterale kniesteun)		157,67
QEP090040	□ Werkblad, wegzwenkbaar		221,63
QEP090046	□ Collegewerkblad, wegzwenkbaar		221,63
QEP090600	□ Rugzak, zwart (alleen i.c.m. duwhandvatten)		84,10
QEP090172	□ RAM telefoonhouder (los meegeleverd, te monteren onder een van de armleggers)		232,56
QEP090173	□ RAM tablethouder (los meegeleverd, te monteren onder een van de armleggers)		232,56
QEP090174	□ RAM bekerhouder (los meegeleverd, te monteren onder een van de armleggers)		232,56

De Quickie Q700 Sedeo PRO Advanced is crashtest safe in combinatie met diverse ortheses. Kijk voor het actuele overzicht op de site van Firevaned.

De Quickie Q700 Sedeo PRO Advanced is crashtest safe volgens ISO 7176-19 met een 6-punts vastzetsysteem.

De Quickie Q700 Sedeo PRO Advanced is crashtest safe en toegestaan met het DAHL docking systeem tot een maximaal gebruikersgewicht van 136 kg.

Quickie Q700 SEDEO PRO ADVANCED - Basisprijs€
Prijs optie€
Exclusief BTW€
BTW€
Totaalprijs€

Sunrise Medical Customer Service
Tel. 02/5882371
E-mail: cs@sunrisemedical.be

Voor meer informatie
bezoek onze website
www.SunriseMedical.be

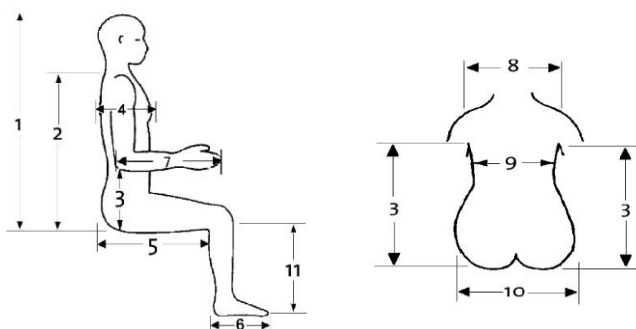
Omschrijving van special aanvraag: (tekeningen, schetsen etc., helpt jouw aanvraag te begrijpen)

Indien mogelijk een foto van de gebruiker toevoegen.



Afmetingen gebruiker		mm
1	Bovenkant hoofd tot zitting	
2	Bovenkant schouders tot zitting	
3	Onderarm tot zitting	
4	Diepte bovenlichaam	
5	Zitdiepte	
6	Voetlengte	
7	Armlengte	
8	Schouderbreedte	
9	Borstbreedte	
10	Heupbreedte	
11	Linker onderbeenlengte	
12	Rechter onderbeenlengte	

Gebruikersgewicht: _____ kg



Extra belangrijke informatie

Dit soort specifieke informatie helpt het Built-4-Me team om bestaande of toekomstige behoeften te begrijpen en om de beste oplossing voor jou te vinden.

AFBEELDINGEN OPTIES

QEP070032



QEP070034



QEP080206



QEP110201



QEP110201



QEP130007 & QEP130005




QEP130006



JAY090040 - JAY090042




QEP020516 & QEP020517



QEP030430 & QEP030431



QEP030429



QEP040123



QEP040117 & QEP040118



QEP040203 & QEP040204



QEP040205 & QEP040206



QEP040207 - .210 & .219 - .220



QEP040211 / .212 / .213 / .214



QEP050076



QEP090047 & QEP090048



QEP090067



QEP110017



QEP110013



QEP110056



QEP090505




QEP090506



QEP090507



QEP090508



QEP090509



QEP090512



QEP090511



QEP110004



QEP110033



QEP110021



QEP110175



QEP110176

