



**MANUELE
ROLSTOELEN**

VERMEIREN



VERMEIREN

Grensverleggend in mobiliteit



V300 DL - V300 D	04 - 05
V300 DL Comfort - V300 D comfort	06 - 07
V300 30° - V300 DF	08 - 09
Opties V-series	10
D100	11
708 D	12
Opties 708	13
Jazz S50	14
V-drive	15
Eclips X4 90°	16
Opties Eclips	17
Bobby - Bobby 24 - Bobby EVO	18 - 19
Inovys - Inovys E	20
V300 D XL - Eclips XXL	21 - 23
Sagitta	24 - 25
Trigo	27
708 kids - Eclips X4 kids	28 - 29
Sagitta kids - Trigo kids	30 - 31
Oprijrampen	32 - 33
Gelkussens	34

V300 DL

De V300 DL is een lichtgewicht manuele rolstoel voor tijdelijk of permanent gebruik met **MAXIMALE** verstelmogelijkheden.

Extra's zoals onder meer een naspanbare rug, remverlengers, anti-tipping rechts achteraan en een trapdop links achteraan.



C59
champagne



C80
metalic
blauw



V300 DL met optionele BZ8



Crash Test Approved

- Duwhandvatten in structuur zwart
- Duwhandvatten regelbaar in hoogte
- Verhoogde rughoogte tot 46 cm

Stabilisatiestang

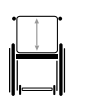
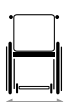
- Brede armleggers
- Verstelbaar in hoogte en diepte

- Zitkussen 5 cm in stof met anti-slip onderzijde
- Zitmat met 2 cm mousse

Afneembare en wegklapbare voetsteunen

Enkelscharnier

Grotere drukknop voor een gemakkelijkere afname van de achterwielen



600
630
650
670
690
710

320
320
320
320
320
320

390
420
440
460
480
500

195-300
195-300
195-300
195-300
195-300
195-300

440/470/500/530
440/470/500/530
440/470/500/530
440/470/500/530
440/470/500/530
440/470/500/530

460
460
460
460
460
460

890-990
890-990
890-990
890-990
890-990
890-990

440/460/480/500/520
440/460/480/500/520
440/460/480/500/520
440/460/480/500/520
440/460/480/500/520
440/460/480/500/520

1040
1040
1040
1040
1040
1040

18,8
18,8
18,8
18,8
18,8
18,8

130
130
130
130
130
130

18,8
18,8
18,8
18,8
18,8
18,8

130
130
130
130
130
130

18,8
18,8
18,8
18,8
18,8
18,8

130
130
130
130
130
130

V300 D

De V300 D is een lichtgewicht manuele rolstoel voor tijdelijk of permanent gebruik met **MAXIMALE** verstelmogelijkheden.



C59
champagne



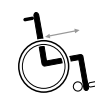
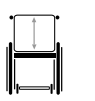
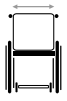
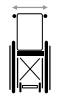
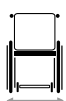
C72
rood



C73
groen



T30 uitvoering



590
620
640
660
680
700

310
310
310
310
310
310

390
420
440
460
480
500

220-240
220-240
220-240
220-240
220-240
220-240

440/470/500/530
440/470/500/530
440/470/500/530
440/470/500/530
440/470/500/530
440/470/500/530

420
420
420
420
420
420

330-500
330-500
330-500
330-500
330-500
330-500

440/460/480/500/520
440/460/480/500/520
440/460/480/500/520
440/460/480/500/520
440/460/480/500/520
440/460/480/500/520

1040
1040
1040
1040
1040
1040

17,7
17,7
17,7
17,7
17,7
17,7

130
130
130
130
130
130

130
130
130
130
130
130

Maten in mm, gewicht in kg. Afwijkingen in maten en gewicht (15 mm en 1,5 kg) zijn mogelijk.

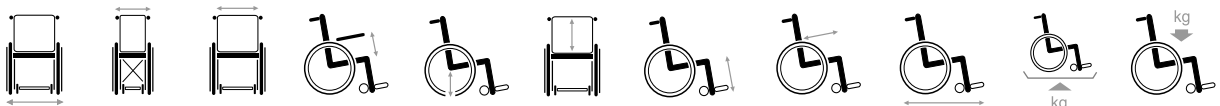
V300 DL comfort

De V300 DL Comfort is een lichtgewicht manuele rolstoel voor tijdelijk of permanent gebruik met **MAXIMALE** verstelmogelijkheden.



C59
champagne

C80
blauw

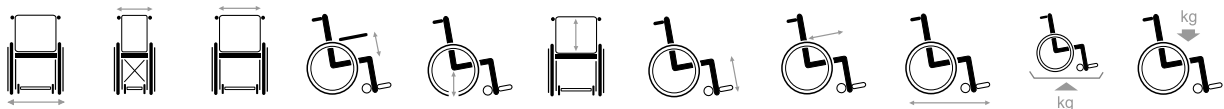


590	310	390	220-240	440/470/500/530	420	330-500	440/460/480/500/520	1040	17,7	130
620	310	420	220-240	440/470/500/530	420	330-500	440/460/480/500/520	1040	17,7	130
640	310	440	220-240	440/470/500/530	420	330-500	440/460/480/500/520	1040	17,7	130
660	310	460	220-240	440/470/500/530	420	330-500	440/460/480/500/520	1040	17,7	130
680	310	480	220-240	440/470/500/530	420	330-500	440/460/480/500/520	1040	17,7	130
700	310	500	220-240	440/470/500/530	420	330-500	440/460/480/500/520	1040	17,7	130

Maten in mm, gewicht in kg. Afwijkingen in maten en gewicht (1,5 mm en 1,5 kg) zijn mogelijk.

V300 D comfort

De V300 D Comfort is een lichtgewicht manuele rolstoel voor tijdelijk of permanent gebruik met **MAXIMALE** verstelmogelijkheden.



590	310	390	220-240	440/470/500/530	420	330-500	440/460/480/500/520	1040	17,7	130
620	310	420	220-240	440/470/500/530	420	330-500	440/460/480/500/520	1040	17,7	130
640	310	440	220-240	440/470/500/530	420	330-500	440/460/480/500/520	1040	17,7	130
660	310	460	220-240	440/470/500/530	420	330-500	440/460/480/500/520	1040	17,7	130
680	310	480	220-240	440/470/500/530	420	330-500	440/460/480/500/520	1040	17,7	130
700	310	500	220-240	440/470/500/530	420	330-500	440/460/480/500/520	1040	17,7	130

Maten in mm, gewicht in kg. Afwijkingen in maten en gewicht (15 mm en 1,5 kg) zijn mogelijk.

V300 30°

De V300 30° is een lichtgewicht rolstoel voor tijdelijk of permanent gebruik met **OPTIMALE** verstelmogelijkheden.

- 4 zithoogtes
- 5 zitdieptes
- 9 zitbreedtes
- 3 armsteun hoogtes
- 3 posities armleggers
- GSM houder onderaan de zit
- Groot aantal toebehoren beschikbaar



C59
champagne



Optimaal zitcomfort met BZ8 beensteunen

Rugverstelling tot 30°
Duwhandvatten verstelbaar in hoogte

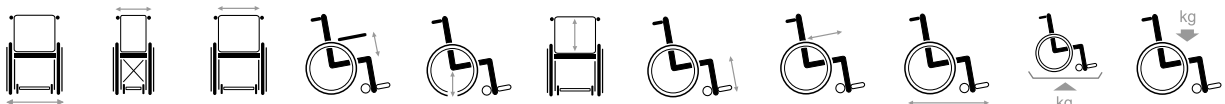
In 3 hoogtes en dieptes instelbare armleggers

Lengte corrigerende beensteunen



Snel afneembare achterwielen

Inclineerbare voetplaten



590	310	390	220-240	440/470/500/530	420	330-500	440/460/480/500/520	1040	17,7	130
620	310	420	220-240	440/470/500/530	420	330-500	440/460/480/500/520	1040	17,7	130
640	310	440	220-240	440/470/500/530	420	330-500	440/460/480/500/520	1040	17,7	130
660	310	460	220-240	440/470/500/530	420	330-500	440/460/480/500/520	1040	17,7	130
680	310	480	220-240	440/470/500/530	420	330-500	440/460/480/500/520	1040	17,7	130
700	310	500	220-240	440/470/500/530	420	330-500	440/460/480/500/520	1040	17,7	130

Maten in mm, gewicht in kg. Afwijkingen in maten en gewicht (15 mm en 1,5 kg) zijn mogelijk.

V300 DF

De V300 DF is uw ideale compacte rolstoel die volledig oplooibaar is met tal van aanpas mogelijkheden naar uw eigen wensen. In hoogte verstelbare duwhandvatten, instelbare armleggers, afneembare armsteunen voor zijdelingse transfers. Tevens laat de bekleding een beter en makkelijker onderhoud toe.


C59
champagne



Rug en zit in zwarte skai voor een eenvoudiger onderhoud

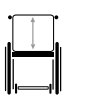
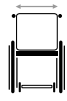
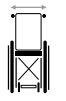
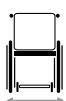
Zitdiepte aanpasbaar in 5 posities

In 3 hoogtes en dieptes instelbare armleggers

Naar binnen en buiten wegklapbare en afneembare voetsteunen

Snel afneembare achterwielen

Zithoogte aanpasbaar bij de voor- en achterwielen



600

310

420

220-240

440/470/500/530

420

330-500

440/460/480/500/520

1040

17,7

130

640

310

460

220-240

440/470/500/530

420

330-500

440/460/480/500/520

1040

17,7

130

680

310

500

220-240

440/470/500/530

420

330-500

440/460/480/500/520

1040

17,7

130

Maten in mm, gewicht in kg. Afwijkingen in maten en gewicht (15 mm en 1,5 kg) zijn mogelijk.

OPTIES V-series



B02
wegklapbare, in hoogte instelbare armsteun



B03
wegklapbare, in hoogte instelbare armsteun



B05 - V300 30°
wegklapbare, in hoogte instelbare armsteun




B04-DL
wegklapbare regelbare armsteun - V300 DL



B06
standaard voetsteun



BK6
voetsteun uit 1 stuk



BK7
beensteun geamputeerd been, links of rechts



BP7
gips steun



BZ8
lengte corrigerende beensteun




BZ10
instelbare beensteun uit 1 stuk met zijkant



B112
armlegger



B19
voetriem



B40
remverlengers



L40
opspanbare zit



L44
opspanbare rug



L34
comfort rug soft



L35
comfort zit soft



L14 - L15
anatomische zit en rug



L14 - L15 soft
anatomische zit en rug in soft



B12
zwarte houten tafel



B15A
in breedte en lengte aanpasbare ABS tafel




B15
wegklapbare tafel in plexi



B33
gel covers betere grijpfunctie



L55
verstelbare hoofdsteen



L58
verstelbare hoofdsteen



L58C
verstelbare hoofdsteen



B78
anti-tipping



AB3
AB3 wiel V300 DL




200x50
voorwiel 200x50



200x30
voorwiel 200x30



150x30
voorwiel 150x30



B23
kussen 4 cm



B42
zitkussen V300 DL



B42
inkoopnetje



B91
anti-diefstal stang



B83
zuurstof flessenhouder



B20
veiligheidsgordel



B58
veiligheidsgordel auto-lock



B90
stabilisatie stang



L04
zijpelotten soft




L04
zijpelotten skai



B22
abductieklos



B31
krukkenhouder



B74
remmen begeleider



B85
transparante spaakbeschermer

D100 stalen kader



C70
grijs

De D100 is uw ideale compacte rolstoel die volledig oplooibaar is met tal van aanpas mogelijkheden naar uw eigen wensen.



Crash Test Approved



Duwhandvatten
regelbaar in hoogte

- Wegklapbare en
afneembare armsteunen

- Armleggers instelbaar
in hoogte en diepte

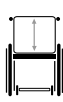
Zithoogte
aanpasbaar in
3 posities

Naar binnen en buiten
wegklapbare en
afneembare
voetsteunen



Geïntegreerde
verlaging van de
wielas

Zithoogte aanpasbaar
in 3 posities



580

300

380

220-240

470/500/530

420

385-455

430

1010

18

130

600

300

400

220-240

470/500/530

420

385-455

430

1010

18

130

620

300

420

220-240

470/500/530

420

385-455

430

1010

18

130

640

300

440

220-240

470/500/530

420

385-455

430

1010

18

130

660

300

460

220-240

470/500/530

420

385-455

430

1010

18

130

680

300

480

220-240

470/500/530

420

385-455

430

1010

18

130

Maten in mm, gewicht in kg. Afwijkingen in maten en gewicht (15 mm en 1,5 kg) zijn mogelijk.

708 D

Een absolute klassieker op het vlak van manuele rolstoelen. Praktisch en comfortabel, de 708 D is uw ideale manuele rolstoel voor dagdagelijks gebruik.



C27
blauw



C29
grijs



Gebruiksvriendelijk en robuust vergrendelings-systeem voor de armsteunen

Wegklapbare en afneembare armsteunen voorzien van lange armleggers

Optionele snel afneembare achterwielen

Een set extra wieltjes aan de voetplaten zorgen voor extra bescherming van uw muren en meubilair



S 708D S

De rolstoel met **verlaagde zithoogte** werd speciaal ontworpen voor kleinere personen. Tevens ideaal voor hemiplegiepatiënten als trippelrolstoel.



T30 T30 versie

De duwwagen heeft **achteraan kleine wielen** (12" 1/2), waardoor hij (met een begeleider) zowel binnen als buiten kan worden gebruikt.



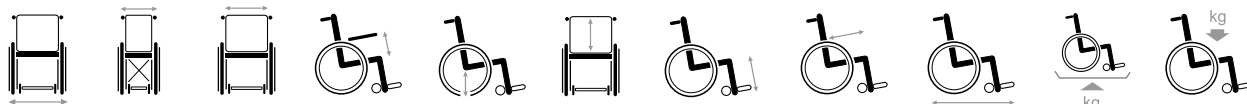
AMP Amputee versie

(verstelling achteras: 70 mm)
Om het gewichtsverlies van de benen op te vangen, werden de assen van de achterwielen verder naar achteren gebouwd. Door deze **verplaatsing van het zwaartepunt** loopt men niet het risico dat de rolstoel achteroverkantelt.



HEM2 Hemiplegie versie

Hemiplegie versie (instelbaar links/rechts)
Met de twee grijphoepels, die zich aan één kant van de rolstoel bevinden, kan u de rolstoel **met slechts één hand voortbewegen** en besturen. Door het eenvoudig omdraaien van het systeem kunnen de grijphoepels links of rechts worden aangebracht.



560
590
610
630
650
670

280

390
420
440
460
480
500

225

490

420

383-458

430

1109

18
18
19
19
19
19

120

OPTIES 708 D

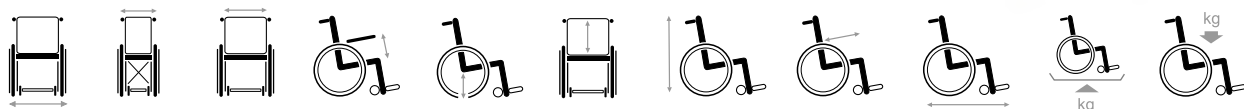
 B02 lange armsteun	 B03 korte armsteun	 B05 in hoogte regelbare armsteun	 B06 afneembare voetsteun	 BZ7 lengte corrigerende beensteun - lang	 BZ8 lengte corrigerende beensteun - kort
 BN7 aanpasbare voetsteun	 BK6 voetsteun plank uit één stuk	 BK7/BL7 stompsteun links stompsteun rechts	 BZ10 beensteunbak met opstaande zijanten	 BL6 verkorte beensteun met eendelige voetplaat	
 BN6 voetsteun verkort model - recht omlaag	 BZ9 beensteunbak uit één stuk	 BA6 voetsteun verkort model	 voorwiel 200x50 mm	 voorwiel 200x30 mm	 voorwiel 150x30 mm
 B101 anti-diefstal systeem met muntstukken	 B18 hiel ondersteuning	 B19 voetriemen	 B20 veiligheidsgordel	 B112 armsteun voor hemiplegie wagens	 B22 abductieklos
 B33 gelcovers voor betere grip	 B31 krukkenhouder	 B40 remverlengers	 B52 serum houder	 B85 spaakbeschermers (diverse motieven)	 B66/o roterende profiel armlegger
 B74 remmen voor begeleider	 B78 anti-tipping	 B79 rug met documenthouder	 B90 stabilisatiestang	 B91 anti-diefstal stang	 L55 aanpasbare hoofdsteen
 L04 zijpellen links of rechts	 B86 reiswielen	 B12 zwarte houten tafel	 B15A in breedte en lengte aanpasbare plexi tafel	 L14 anatomische rug (soft)	 L15 anatomische zit (soft)
 L14 anatomische rug (skai)	 L15 anatomische zit (skai)	 L24 voorgevormde rug (skai)	 L25 voorgevormde zit (skai)		

Jazz S50

De rolstoel Jazz S50 is een basis rolstoel maar nog steeds met het comfort en de kwaliteit van een echte en vertrouwde **VERMEIREN** rolstoel.



C27
blauw



565	290	390	220	500	420	935	450	1120	16,6	130
595	290	420	220	500	420	935	450	1120	16,6	130
615	290	440	220	500	420	935	450	1120	16,6	130
635	290	460	220	500	420	935	450	1120	16,6	130
655	290	480	220	500	420	935	450	1120	16,6	130
675	290	500	220	500	420	935	450	1120	16,6	130

Maten in mm, gewicht in kg. Afwijkingen in maten en gewicht (15 mm en 1,5 kg) zijn mogelijk.

V-drive

Comfort

De **V-Drive** maakt verplaatsingen met een rolstoel heel eenvoudig.

De begeleider laat de **V-Drive** al het werk doen. Het oprijden van heuvels, hellingen, oneffenheden... niets van al dit vormt een probleem voor de **V-Drive**.

Een makkelijke en gebruiksvriendelijke snelheidsregeling zorgt ervoor dat u kan genieten van het verhoogde comfort waarmee de **V-Drive** toelaat iemand voort te bewegen.

Standaard versie

max. gebruikersgewicht 135 kg

H.D. versie

max. gebruikersgewicht 200 kg



Montage

Een eenvoudig te monteren bediening is beschikbaar voor zowel linkse als rechtse montage. Demontage voor transport in de wagen tijdens verplaatsingen wordt gedaan in een handomdraai. Loskoppelen van batterijen en aandrijfsysteem en u bent klaar.

Geleverd met transportzak

Aangepaste hoogteregeling



standaard
H.D.

390-480
500-600

6 km/u
6 km/u

8°
8°

15 km
15 km

2 x 12 V 12 Ah
2 x 12 V 12 Ah

150 W
200 W

(zonder batterijen)

8,2
11,8

135
200

Eclips X4 90°

Lichtgewicht aluminium rolstoel met inclineerbare rug, verstevigd kruis en snel afneembare achterwielen.

Opklapbaar in enkele seconden zodat hij makkelijk kan worden meegenomen.



C30
grijs



In hoogte regelbare duwhandvatten

- B05 - Wegklapbare, afneembare en in hoogte regelbare armsteunen
- Optionele wegklapbare en afneembare tafel

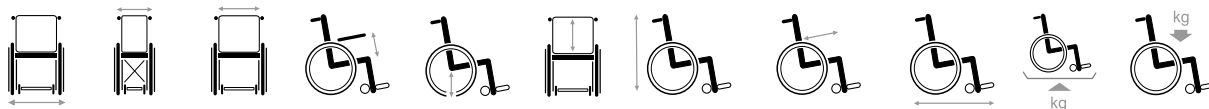
Gasveren voor een soepele inclinatie



Snel afneembare achterwielen

Wegklapbare en afneembare voetsteunen

Wegklapbare voetplaten



590	300	390	220	390/445/471/520	420-460	900-1015	420/440/460/480/500	1000-1210	19,5	130
620	300	420	220	390/445/471/520	420-460	900-1015	420/440/460/480/500	1000-1210	19,5	130
640	300	440	220	390/445/471/520	420-460	900-1015	420/440/460/480/500	1000-1210	19,5	130
660	300	460	220	390/445/471/520	420-460	900-1015	420/440/460/480/500	1000-1210	19,5	130
680	300	480	220	390/445/471/520	420-460	900-1015	420/440/460/480/500	1000-1210	19,5	130
700	300	500	220	390/445/471/520	420-460	900-1015	420/440/460/480/500	1000-1210	19,5	130
740	300	550	220	390/445/471/520	420-460	900-1015	420/440/460/480/500	1000-1210	19,5	130

Maten in mm, gewicht in kg. Afwijkingen in maten en gewicht (15 mm en 1,5 kg) zijn mogelijk.

OPTIES Eclips



B02

lange armsteun,
instelbaar in hoogte



B03

korte armsteun
instelbaar in hoogte



B05

in hoogte
regelbare armsteun



B06

standaard
voetsteun



BZ7

Lengte compenserende
beensteun lang



BZ8

Lengte compenserende
beensteun kort



BK7 - BL7

stompsteun
links/rechts



BA6

afneembare
voetsteun verkort



BK6

voetsteun met plank



BZ9

beensteunbak
uit één stuk



BZ10

beensteunbak uit één
stuk met zijanten



B19

voetriempjes



B52

serumhouder



B12

zwarte houten tafel



B77

tipstuk



B20

veiligheidsgordel



B31

krukkenhouder



B33

aangepaste hoepels
grijpfunctie



B14

rugverlenger
Eclips 30°



B79

opbergzak



L55

verstelbare
hoofdsteen



B78

anti-tipping



voorwiel 200x50 mm



voorwiel 200x30 mm



voorwiel 150x30 mm



B86

reiswielen



B42

inkoopnetje



B22

abductieklos



L24

voorgevormde rug



L14

anatomische zit en rug



L15

anatomische zit
en rug in soft



L14

anatomische rug
soft



L15

anatomische zit
soft



L25

voorgevormde zit




B90

stabilisatie stang



B40

remverlengers



B74

remmen voor begeleider



L04

zijpelot links
of rechts



L40

opspanbare zit



L44

opspanbare rug

Bobby



C80
blauw

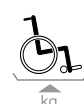
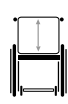
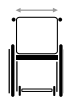


Tevens leverbaar met 24" wielen

Bobby is een ideale, compacte en volledig opvouwbare transfer stoel. Licht en toch stevig en opvouwbaar in enkele seconden.

- Opvouwbaar
- Twee manuele handremmen
- Zachte armleggers
- Plooibare rug
- In hoek aanpasbare voetplaten
- Aanpasbare hielsteunen

Hetzij op vakantie, hospitaal of luchthaven, voor een transfer van punt A naar punt B is Bobby uitermate geschikt. Vergt weinig onderhoud en is compact om mee te nemen.



	575	420	270	220	500	380	420	950	9,40*	115
	635	480	270	220	500	380	420	950	9,95*	115
24" wielen	620	420	300	220	500	380	420	1050	13	115
	670	480	300	220	500	380	420	1050	13,5	115

Maten in mm, gewicht in kg. Afwijkingen in maten en gewicht (15 mm en 1,5 kg) zijn mogelijk. *in optimale configuratie, zonder voetsteunen.

Bobby EVO

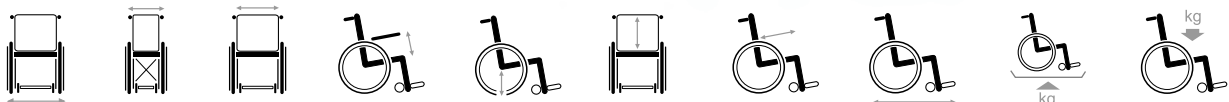


C76
wit

Bobby EVO is een compacte en volledig opvouwbare transfer stoel. Licht en toch stevig en opvouwbaar in enkele seconden.

- Opvouwbaar
- Twee manuele handremmen
- Twee remmen begeleider
- Zachte, wegklapbare armleggers
- Plooibare rug
- Wegklapbare beensteunen
- In hoogte instelbare voetplaten

Bobby EVO vergt weinig onderhoud en is compact om mee te nemen in de auto, bus of trein. Het zwart/wit design bezorgt de Bobby EVO een eigentijdse en trendy look.



490
550

260
260

420
480

200
200

490
490

440
440

420
420

1001
1001

9,60
10

115
115

kg
kg

Inovys

Model Inovys is een comfort rolstoel met een brede waaier aan instelmogelijkheden. Zowel verkrijgbaar met kleine als met grote achterwielen, manuele of elektrische versie.



Tevens leverbaar in elektrische uitvoering



Hoofdsteun regelbaar in hoek, hoogte en diepte

Afneembare en in hoogte en breedte regelbare armsteunen
Wegklapbare en afneembare tafel

Duwhandvatten regelbaar in hoogte

Gevormd zitkussen dat zich aanpast aan het lichaam



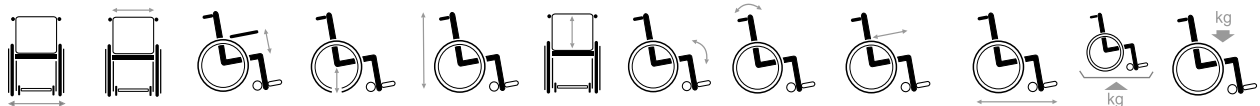
Elektrische inclinatie zit en rug



L58 - Regelbare hoofdsteun



Optionele B66-O Hemiplegie armlegger



630	390-440	190-280	460/495/530	990-1060	550-585	0°-21°	0°-54°	460/480/500/520	1010-1050	36 (44*)	135
680	440-490	190-280	460/495/530	990-1060	550-585	0°-21°	0°-54°	460/480/500/520	1010-1050	36 (44*)	135
730	500-540	190-280	460/495/530	990-1060	550-585	0°-21°	0°-54°	460/480/500/520	1010-1050	36 (44*)	135

(* elektrische versie)

Maten in mm, gewicht in kg. Afwijkingen in maten en gewicht (15 mm en 1,5 kg) zijn mogelijk.

V300 D XL

170 KG

gebruikersgewicht

Deze rolstoel met dubbel kruis ondersteunt een gebruiker tot 170 kg. De V300 D XL voorziet in een natuurlijk zitcomfort met een comfortabele zit en naspanbare rug.

Compleet met wegklapbare, afneembare en in hoogte regelbare armsteunen en voetsteunen en optionele trommelremmen voor de begeleider.



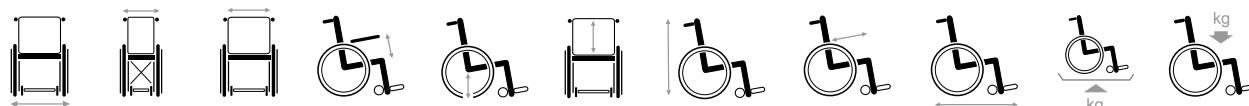
C59

champagne



Uitgebreid gamma accessoires en opties.

Bekijk het gamma aan accessoires op pagina 10.



740	350	530	220-240	440-530	400	840-930	490-510-530	1085	21	170
770	350	560	220-240	440-530	400	840-930	490-510-530	1085	21	170
810	350	600	220-240	440-530	400	840-930	490-510-530	1085	21	170

Maten in mm, gewicht in kg. Afwijkingen in maten en gewicht (15 mm en 1,5 kg) zijn mogelijk.



Eclips XXL

200KG

gebruikersgewicht

Dichtklapbare rolstoel in aluminium met een dubbel kruis voor extra sterkte. De Eclips XXL zorgt voor het originele zitcomfort van een gewone Eclips+ maar met een anatomische zit en rug.

Deze rolstoel, met speciale versterkte achterwielen, kan een persoon dragen tot 200 kg. Wegklapbare of verwijderbare aluminium armsteunen zorgen voor gemakkelijke transfers.



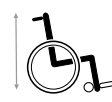
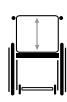
C27
blauw



B78 - Anti-tipping



B74 - Trommelremmen



850
900
950
1000

375
375
375
375

600
650
700
750

200
200
200
200

530
530
530
530

600
600
600
600

1070
1070
1070
1070

540/590
540/590
540/590
540/590

1140
1140
1140
1140

38,5
39
40
40,5

200
200
200
200

Maten in mm, gewicht in kg. Afwijkingen in maten en gewicht (15 mm en 1,5 kg) zijn mogelijk.

Sagitta



C20
blauw



C53
oranje



C55
inox



C76
wit



Sagitta is een actieve stoel met een neerklapbare rugleuning aan de voorkant, verstelbare kanteling (van -7 tot +7°) en regelbaar in hoogte.

Zowel de rug als de zit zijn opspanbaar. Tevens verkrijgbaar als **SI model** (in hoek verstelbare zit).

Inclineerbare rug van 6° tot 14°

Opspanbare zit en rug in kwaliteitsvol en stevig nylon

Traploze inclinatie van de rug zonder gereedschappen (van -7° tot +7°)

Comfortabel zitkussen voor ideaal zitcomfort

Verstelling van de wielbasis: 0°, 2°, 4°, 6°, 8° (bij bestelling vermelden)



B78

Set anti-tipping wielrijes



Duwhandvatten regelbaar in hoogte



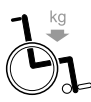
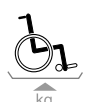
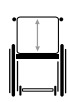
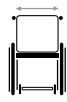
B23

Zitkussen



B82

Kledingbeschermers



550-680
570-700
590-720
610-740
630-760
650-780

360
380
400
420
440
460

-7/+7°

480 (met kussen)
520 (zonder kussen)

3"
4"
5"

230-280
280-330
330-380
380-430

100
regelbaar

330/380/420
standaard
440/460
lang

755-855

0°
2°
4°
6°
8°

>9,5

100

Opties Sagitta



**Kledingbeschermers
B82S**



**Kledingbeschermers
B82**



**Kledingbeschermers
B82S + armsteun**



**Ergonomische
schaarremmen**



Standaard remmen



**Voetplaat met
aluminium plaat (kids)**



**Gescheiden
voetplaten**



**Eendelige
voetsteun
buis**



**Voetplaat
in aluminium**



**Duwhandvatten
regelbaar in hoogte**



**Vaste
duwhandvatten**




**Voorwielen 3"
doorschijnend**



**Voorwielen 4"
doorschijnend**




**Voorwielen 5"
doorschijnend**



**Voorwielen 3"
zwart**



**Voorwielen
4" zwart**



**Voorwielen
5" zwart**



**Spaakbeschermers
B85 M3 "Extreme"**



**Spaakbeschermers
B85 M1 "Bloemen"**



**Spaakbeschermers
B85 M2 "Bloemen"**



**Spaakbeschermers
B85 M3 "Piraat"**



**Spaakbeschermers
B85 met Sagitta logo**




**Spaakbeschermers
(transparant)**




Achterwiel Delphi Alu Schwalbe Right Run
Circa 1,38 kg per band
Compatibel met andere banden:
1. Marathon Plus Evolution (1901721)
3. Schwalbe Right Run (2990948)



Achterwiel 24" Spinergy
Circa 1,79 kg per band
Compatibel met andere band:
1. Marathon Plus Evolution (1901721)



Achterwiel 24" Off Road
Circa 2,24 kg per band
Compatibel met band:
2. Landcruiser (2991487)




Achterwiel 24" Spirit
Circa 1,85 kg per band
Compatibel met andere band:
1. Marathon Plus Evolution (1901721)



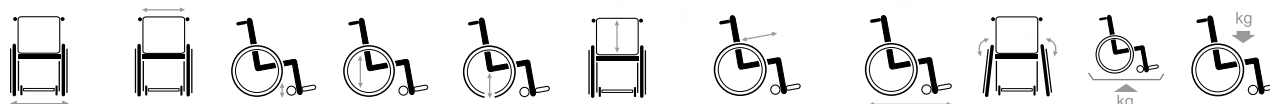
Trigo

De Trigo is een lichte en moderne actieve rolstoel uitgerust met aanpasbare en afneembare voetsteunen (uitvoering T) of met een regelbare voetplaat (uitvoering S). Het zwaartepunt van de rolstoel kan worden aangepast zodat hij perfect wordt afgestemd op de gebruiker.

Afhankelijk van het gewicht van de gebruiker kan het zwaartepunt meer naar achteren of naar voor worden verplaatst. De rolstoel is tevens aanpasbaar met een uitgebreid gamma aan opties en kleuren.



Tevens beschikbaar in S uitvoering (regelbare voetplaat uit 1 stuk)



460-660	300-500	3"	18"	315 - 415	250 - 510	320 - 500	676 - 1046	0°	12	70-130
		4"	20"	335 - 435				2°	(S)	
		5"	22"	355 - 465				4°	12,3	
		6"	24"	385 - 495				6°	(T)	
			26"	405 - 515						

Maten in mm, gewicht in kg. Afwijkingen in maten en gewicht (15 mm en 1,5 kg) zijn mogelijk.

708 kids

Compacte en robuuste kinderrolstoel vervaardigd uit staal.

De achterwielen werden iets verder naar achteren geplaatst voor een betere stabiliteit. Voorzien van het Quickrelease systeem voor het snel en eenvoudig afnemen van de achterwielen. Volledig opklapbaar voor gemakkelijk transport.



C16
blauw



C29
grijs



**Achterwielen
voorzien van het
Quickrelease systeem**



Eenvoudig
bedienbare
remmen

Wegklapbare en
afneembare voetsteunen

Snel afneembare
achterwielen



500
550



310
310



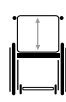
320
370



210
210



445
445



420
420



210-310
210-310



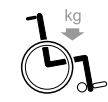
350
350



985
985



18
18



60
60

Eclips X4 kids deluxe



C33
rood

C34
geel

C37
blauw



Ook leverbaar met
een 90° rugverstelling

X4kids Actief



Lichtgewicht rolstoel

De ideale kinderrolstoel vervaardigd uit
stevige aluminium buizen die tegen een
stootje kunnen.

Voorzien van speciale kledingbeschermers
die ervoor zorgen dat de kleding niet in
de wielen van de rolstoel terecht komt.

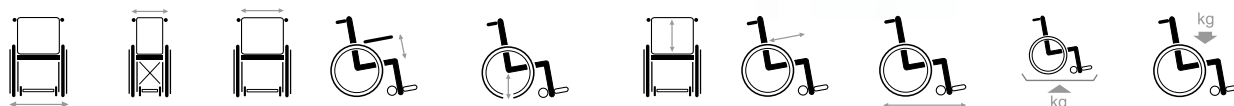
- Duwhandvatten
regelbaar in
hoogte
- Inkoopnetje

Instelbare
zithoogte en
zitiepte

Kledingbeschermers
met armleggers

Instelbare
zithoogte

Snel afneembare
achterwielen



500
550

310
310

320
370

150-180
150-180

420/435/450/470/480
420/435/450/470/480

350-400
350-400

310/330/350/370
330/350/370/390

830-1000
830-1000

15
15

60
60

Sagitta kids



C20
blauw



C53
oranje



C55
inox



C76
wit



Voetplaat in aluminium



Aanpasbare duwstang



Schaarremmen

Als actieve rolstoel voor kinderen is de Sagitta kids een spiegelbeeld van de Sagitta voor volwassenen. Zelfs meer, deze rolstoel groeit mee met uw kind dankzij de verschillende aanpassingsmogelijkheden. Het kader is dan ook zodanig geconstrueerd dat de zitbreedte kan worden aangepast

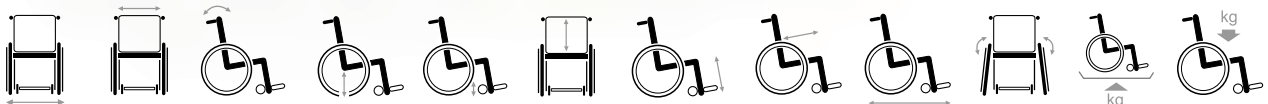
Wegklapbare armsteunen

- Kledingbeschermers
- Comfortabel, afneembaar zitkussen



Snel afneembare achterwielen

In hoogte instelbare voetplaat



460-555	240	6°/11°	370-428	3"	230-430	220-270	280/300/320	700-750	4°	9	60
480-575	260	6°/11°	(met kussen)	4"	230-430	220-270	280/300/320	700-750	6°	9	60
500-595	280	6°/11°	410-468	4"	230-430	220-270	280/300/320	700-750	8°	9	60
520-615	300	6°/11°	(zonder kussen)	4"	230-430	220-270	280/300/320	700-750	10°	9	60
590-635	320	6°/11°			230-430	220-270	280/300/320	700-750		9	60
560-655	340	6°/11°			230-430	220-270	280/300/320	700-750		9	60

Maten in mm, gewicht in kg. Afwijkingen in maten en gewicht (15 mm en 1,5 kg) zijn mogelijk.

Trigo kids

Trigo kids is een lichte en moderne actieve rolstoel voor kids uitgerust met aanpasbare en afneembare voetsteunen (versie T) of een regelbare voetplaat (versie S).

Het zwaartepunt van de rolstoel kan worden aangepast zodat hij perfect wordt afgestemd op de gebruiker.

Afhankelijk van het gewicht van de gebruiker kan het zwaartepunt meer naar achteren of naar voor worden verplaatst. De rolstoel is aanpasbaar dankzij een uitgebreid gamma aan opties en kleuren.



C4
rood



C79
blauw



C85
groen



Leverbaar in 16 verschillende kleuren



Tevens beschikbaar in S uitvoering (uitvoering met afneembare voetsteunen)



460-660

300-500

3"
4"
5"
6"

18"
20"
22"
24"
26"

315 - 415
335 - 435
355 - 465
385 - 495
405 - 515

250 - 510

320 - 500

676 - 1046

0°
2°
4°
6°

12
(S)
12,3
(T)


70-130

Maten in mm, gewicht in kg. Afwijkingen in maten en gewicht (15 mm en 1,5 kg) zijn mogelijk.

Oprijs rampen

MODULAIRE KITS

Bepaal de juiste hoogte van uw obstakel en selecteer de juiste oprijramp. Aanpasbaar van **10 mm tot 150 mm**, laat dit modulaire systeem u toe uw juiste hoogte te kiezen aangepast aan uw obstakel en met een maximum toelaatbaar gewicht tot **200 kg**.



model 1




model 2



model 3



model 4



Kit 1
Kit 2
Kit 3
Kit 4

260
510
760
1010

750
750
750
750


10 - 40
45 - 75
75 - 115
115 - 150

1,3
4,3
9,2
15,8

Maten in mm, gewicht in kg. Afwijkingen in maten en gewicht (15 mm en 1,5 kg) zijn mogelijk.

Quickramps


OPRIJRAMPEN VOOR KLEINERE HOOGTES



Deze oprijrampen zijn prima geschikt voor kleinere obstakels zoals dorpels binnenshuis die men wil nemen met bv. een rollator.

De Quickramp is een ideale kleinere oprijramp voor obstakels van **10 tot 16 mm**.

Beschikbaar in 4 verschillende hoogtes: 10 mm, 12 mm, 14 mm en 16 mm en vervaardigd uit hetzelfde sterke polyethyleen net als de grotere oprijrampen.



Gelkussens

Onmisbare extra's

Er is in vele gevallen een behoefte aan aanvullende bescherming van bepaalde lichaamsdelen gedurende het gebruik van een rolstoel. Vemeiren biedt een uitgebreid gamma aan bestaande uit verschillende comfortabele gelpads die eenvoudig in gebruik zijn en een waaier aan toepassingsmogelijkheden hebben.



V10 beschermende gel hoes
60 x 240 mm (per paar)



V12 - V14 beschermend gelkussen voor buizen 6'' - 8'' (per paar)
120 x 160 mm - 120 x 200 mm



V16 gel hielband (per paar)
120 x 140 mm



V18 handgreep hoes gel met velcro (per paar)
120 x 130 mm



V20 veiligheids gordel hoes gel (tweedelig)
325 x 80 mm en 230 x 70 mm



V22 gel armkussen voor hemiplegische armlegger (per paar) 110 x 340 mm



V24 beenbeschermer gel voor beensteun (per paar) 310 x 90 mm



V26 kuitkussen gel (tweedelig)
400 x 190 mm



V28 Voetplaat gelkussen (per paar) 155 x 210 mm



V30 zelfklevend ovaal gelkussen
80 x 100mm (per paar)



V32 zelfklevend ovaal gelkussen
100 x 200mm (per paar)



V34 zelfklevend ovaal gelkussen
120 x 300mm (per paar)




V36 zelfklevend eivormig gelkussen 120 x 70 mm



V38 armlegger gel
90 x 300 mm (per paar)



V40 kniebeschermer gel (per paar) 100 x 100 mm



Blank lined paper with horizontal ruling lines.



Blank lined paper with horizontal ruling lines.



Blank lined paper with horizontal ruling lines.




Versie: C, 2020-06

Alle rechten, inclusief vertaling, voorbehouden. Niets uit deze handleiding mag geheel of gedeeltelijk in enige vorm (druk, fotokopie, microfilm of ieder ander procedé) zonder de schriftelijke toelating van de uitgever worden gereproduceerd of met behulp van elektronische systemen worden verwerkt, gekopieerd of verspreid.

© N.V. **VERMEIREN** N.V. 2020

Contacteer uw vakhandelaar voor meer informatie.



Vorbehouden technische wijzigingen.

VERMEIREN N.V.

Vermeirenplein 1-15
2920 Kalmthout

Tel: +32 (0)3 620 20 20
Fax: +32 (0)3 666 48 94
website: www.vermeiren.be
e-mail: info@vermeiren.be



Scootmobielen
Scooters



Elektronische
rolstoelen



Driewielers



Bedden



Kussens



Rollators
Loophulpen



Badhulpen
Nachtstoelen



Comfort



VERMEIREN

Grensverleggend in mobiliteit