



EXCELLENT RAMP

De slimme oprijplaat: excellent kit systeem, excellent maatwerk.
La rampe intelligente: excellent systèmes kit, excellent sur mesure.




KENMERKEN

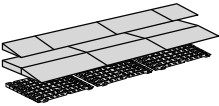
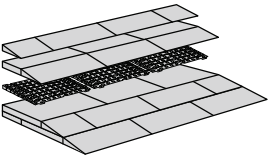
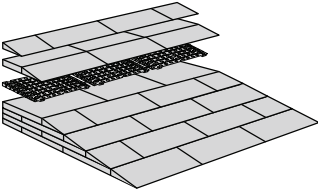
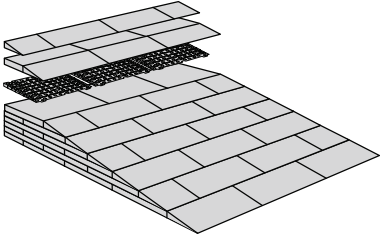
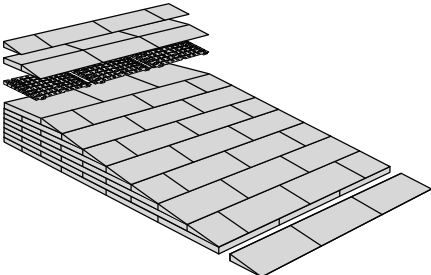
- Ideale oprijplaat voor lage drempels
- Bestaat uit verschillende lagen kunststof
- Beschikbaar in verschillende kits per drempelhoogte
- Eenvoudig aanpasbaar

CARACTÉRISTIQUES

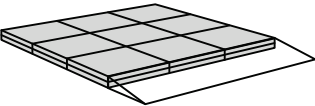
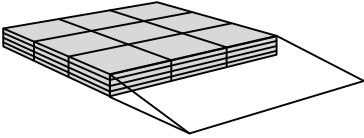
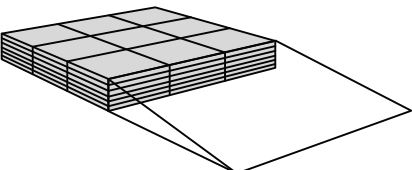
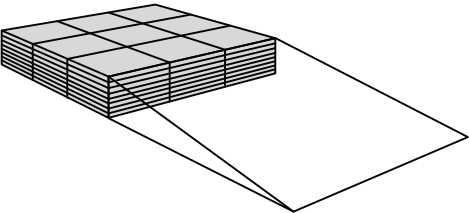
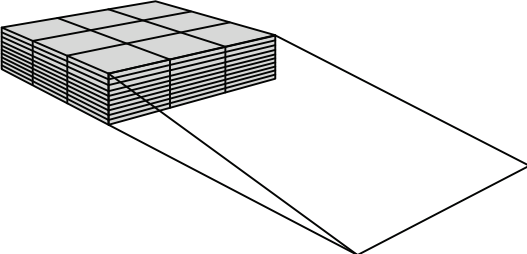
- *La rampe idéale pour des seuils bas*
- *Composé de différents parties de plastique*
- *Disponible en différents kits par hauteur*
- *Facilement adaptable*



RAMP KIT

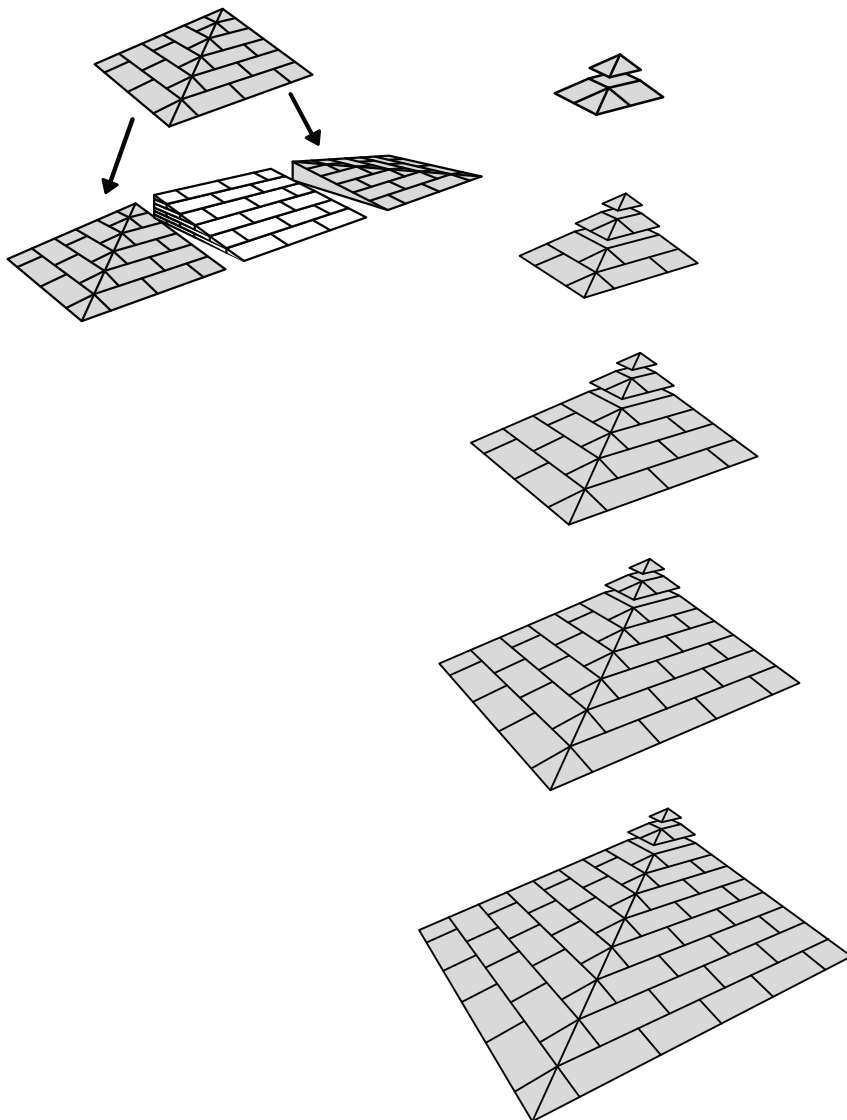
	HEIGHT	WIDTH 75 CM	WIDTH 100 CM
	1.8 - 5.5 cm	KIT 001 (T-0002)	KIT 101 (T-0010)
	3.6 - 9.1 cm	KIT 002 (T-0003)	KIT 102 (T-0011)
	7.2 - 12.7 cm	KIT 003 (T-0004)	KIT 103 (T-0012)
	10.8 - 16.3 cm	KIT 004 (T-0005)	KIT 104 (T-0013)
	14.4 - 19.9 cm	KIT 005 (T-0007)	KIT 105 (T-0015)

RAMP KIT PLATFORM

	HEIGHT	WIDTH 75 CM DEPTH 75 CM	WIDTH 100 CM DEPTH 75 CM
	3.6 - 5.2 cm	KIT 001 Platform (T-0035)	KIT 101 Platform (T-0036)
	7.2 - 8.8 cm	KIT 002 Platform (T-0037)	KIT 102 Platform (T-0038)
	10.8 - 12.4 cm	KIT 003 Platform (T-0039)	KIT 103 Platform (T-0040)
	14.4 - 16 cm	KIT 004 Platform (T-0041)	KIT 104 Platform (T-0042)
	18 - 19.6 cm	KIT 005 Platform (T-0043)	KIT 105 Platform (T-0045)

RAMP KIT CORNER

De hoeken passen zowel links als rechts op de KIT's
Les coins s'adaptent aux côtés gauche et droit des KIT's.



KIT 101 Corner
(T-0045)

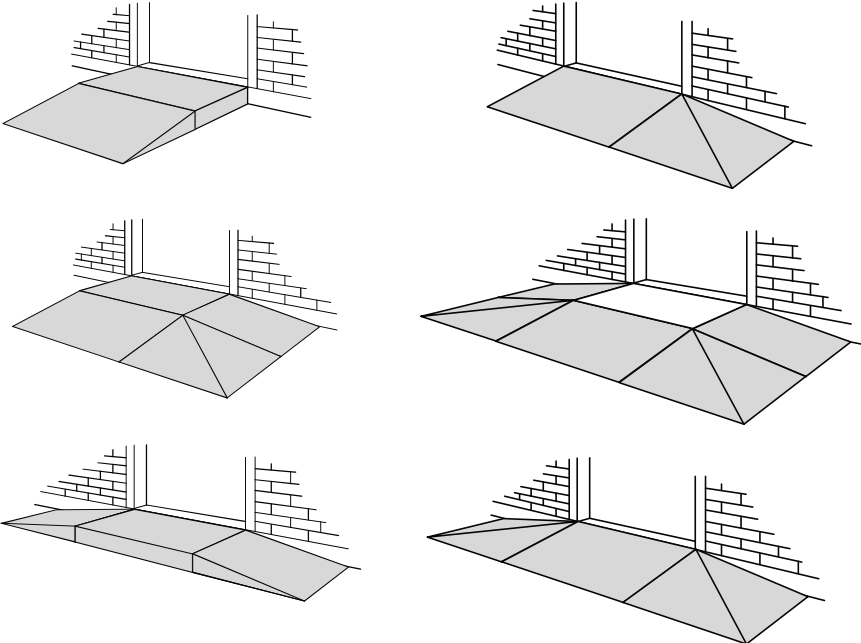
KIT 102 Corner
(T-0046)

KIT 103 Corner
(T-0047)

KIT 104 Corner
(T-0048)

KIT 105 Corner
(T-0049)

INSPIRATION



SURFACES

SURFACE	USE	PRODUCTS AVAILABLE
With holes	Indoor	KIT Platform Corner

SURFACE	USE	PRODUCTS AVAILABLE
Slip Stop	Outdoor	KIT Platform Corner

SURFACE	USE	PRODUCTS AVAILABLE
No holes	Indoor	KIT Platform

RUBBERRAMP/ RAMPE CAOUTCHOUC

De rubberen oprijplaat.
La rampe en caoutchouc.




CODE	LENGTE/ LONGUEUR	BREEDTE/ LARGEUR	HOOGTE/ HAUTEUR	GEWICHT/ POIDS	CAPACITEIT/ CAPACITÉ
T-0163	21 cm	110.5 cm	2.5 cm	4.7 kg	1.000 kg
T-0162	32 cm	110.5 cm	3.8 cm	8.6 kg	1.000 kg
T-0165	41 cm	110.5 cm	5 cm	11.9 kg	1.000 kg
T-0164	42 cm	110.5 cm	6.35 cm	15 kg	1.000 kg
T-0167	46 cm	90 cm	7.5 cm	14 kg	1.000 kg
T-0166	53.5 cm	90 cm	9 cm	19 kg	1.000 kg
T-0172	53.5 cm	90 cm	10 cm	24 kg	1.000 kg




QUICKRAMPS

Lage oprijplaatjes van 4 mm tot 16 mm.
Des rampes bas de 4 mm jusque 16 mm.



CODE	NAAM/ NOM	HOOGTE/ HAUTEUR	LENGTE/ LONGUEUR	BREEDTE/ LARGEUR
T-0050	Quickramp 004 E	0.4 cm	5 cm	100 cm
T-0051	Quickramp 004 G	0.4 cm	5 cm	100 cm
T-0052	Quickramp 006 E	0.6 cm	5 cm	100 cm
T-0053	Quickramp 006 G	0.6 cm	5 cm	100 cm
T-0054	Quickramp 008 E	0.8 cm	7.5 cm	100 cm
T-0055	Quickramp 008 G	0.8 cm	7.5 cm	100 cm
T-0056	Quickramp 010 E	0.10 cm	10 cm	100 cm
T-0057	Quickramp 010 G	0.10 cm	10 cm	100 cm
T-0058	Quickramp 012 E	0.12 cm	12.5 cm	100 cm
T-0059	Quickramp 012 G	0.12 cm	12.5 cm	100 cm
T-0060	Quickramp 014 E	0.14 cm	12.5 cm	100 cm
T-0061	Quickramp 014 G	0.14 cm	12.5 cm	100 cm
T-0062	Quickramp 016 E	0.16 cm	15 cm	100 cm
T-0063	Quickramp 016 G	0.16 cm	15 cm	100 cm
T-0064	Quickramp 018 E	0.18 cm	15 cm	100 cm
T-0065	Quickramp 018 G	0.18 cm	15 cm	100 cm
T-0066	Quickramp 020 E	0.20 cm	15 cm	100 cm
T-0067	Quickramp 020 G	0.20 cm	15 cm	100 cm
T-0068	Quickramp 024 E	0.24 cm	15 cm	100 cm






CODE	NAAM/ NOM	HOOGTE/ HAUTEUR	LENGTE/ LONGUEUR	BREEDTE/ LARGEUR
T-0069	Quickramp 024 G	2.4 cm	15 cm	100 cm
T-0070	Quickramp 028 E	2.8 cm	17.5 cm	100 cm
T-0071	Quickramp 028 G	2.8 cm	17.5 cm	100 cm
T-0072	Quickramp 032 E	3.2 cm	20 cm	100 cm
T-0073	Quickramp 032 G	3.2 cm	20 cm	100 cm
T-0074	Quickramp 036 E	3.6 cm	20 cm	100 cm
T-0075	Quickramp 036 G	3.6 cm	20 cm	100 cm
T-0076	Quickramp 040 E	4 cm	20 cm	100 cm
T-0077	Quickramp 040 G	4 cm	20 cm	100 cm
T-0078	Quickramp 044 E	4.4 cm	25 cm	100 cm
T-0079	Quickramp 044 G	4.4 cm	25 cm	100 cm
T-0080	Quickramp 048 E	4.8 cm	25 cm	100 cm
T-0081	Quickramp 048 G	4.8 cm	25 cm	100 cm
T-0082	Quickramp 052 E	5.2 cm	30 cm	100 cm
T-0083	Quickramp 052 G	5.2 cm	30 cm	100 cm
T-0084	Quickramp 056 E	5.6 cm	32.5 cm	100 cm
T-0085	Quickramp 056 G	5.6 cm	32.5 cm	100 cm
T-0086	Quickramp 060 E	6 cm	32.5 cm	100 cm
T-0087	Quickramp 060 G	6 cm	32.5 cm	100 cm

TYPE G: VERSIE MET QUICKTAPE
TYPE G: VERSION AVEC QUICKTAPE

OPLOSSINGEN VOOR SCHUIFRAMEN/ SOLUTIONS POUR PORTE FENÊTRE





- SCHUIFRAMEN/ PORTE FENÊTRE -

MOBI-CUSTOM MAATWERK/*FABRICATION SUR MESURE*



extra foto



Er is altijd een toegankelijkheidsoplossing op maat mogelijk.
Une solution d'accessibilité sur mesure est toujours possible.



→ OOK GESCHIKT VOOR VOCHTIGE RUIMTES ZOALS DOUCHES
→ A UTILISER ÉGALEMENT DANS LES PIÈCES HUMIDES ET MÊME DANS LES DOUCHES



DRAAGBAAR PLATFORM/ PLATE-FORME PORTABLE



MIN HOOGTE/ HAUTEUR MIN	MAX HOOGTE/ HAUTEUR MAX	AFMETINGEN/ DIMENSIONS	DRAAGLAST/ POIDS UTILE	GEWICHT PLAAT/ POIDS SURFACE	GEWICHT FRAME/ POIDS CADRE
30 cm	45 cm	93.5 x 110 cm	300 kg	15 kg	9 kg



- PORTABLE PLATFORM -

MICROLIFT

Kleine plateaulift verplaatsbaar.
Makkelijk plaatsbaar zonder kap-breekwerk.

Lift plateforme mobile.

Facilement placer sans rupture de capot.



MAX HOOGTE/ HAUTEUR MAX	AFMETINGEN PLATFORM/ DIMENSIONS PLATFORME	AFMETINGEN GEHEEL/ DIMENSIONS TOTALE	DRAAGLAST/ POIDS UTILE
80 cm	95 x 75 cm	122 x 105 cm	230 kg

→ INDOOR OF BESCHERMD OUTDOOR GEBRUIK / UTILISAGE INTERIEUR OU EXTÉRIEUR COUVERT

→ OPTIONEEL: FRAME OP WIELEN / OPTIONELLE: CADRE SUR ROUES



PLATFORMLIFTEN

PLATE-FORME ÉLÉVATRICE

De platformlift laat de rolstoelgebruikers toe om verschillende niveaus te overbruggen. De platformlift is toepasbaar op plaatsen waar de ruimte beperkt is. Uitgang mogelijk links of rechts.

La plate-forme élévatrice permet aux personnes en fauteuil roulant ou à mobilité réduite de franchir des différences de niveau. La plate-forme convient idéalement aux lieux où l'espace est limité. Sortie possible à gauche ou à droite.

Mobiel/ Mobile



KENMERKEN

- Installatie interieur of exterieur
- Stille werking, stabiel en veilig
- Eenvoudige installatie en makkelijk transporteerbaar
- Ideaal in moeilijke of nauwe situaties
- CE gekeurd
- 89/392/EEC Machinery Directive
- EN 60601-1-2 Medical Electrical equipment

CARACTÉRISTIQUES

- *Installation intérieure ou extérieure*
- *Silencieuse, stable et sécurisante*
- *Simple à installer et à transporter*
- *Idéale dans des situations difficiles ou ponctuelles*
- *Marquée CE*
- *89/392/EEC Machinery Directive*
- *EN 60601-1-2 Medical electrical equipment*

Vast/ Fixe



- LIFTING PLATFORM -

ANTANO STAIRCLIMBER

Trappenklimber (ook toepasbaar op draaitrappen)

Monte escalier (Également applicable à escalier en colimaçon)

Technologische innovatie, de benadering vanuit het standpunt van de eindgebruiker en het oog voor speciale details hebben gezorgd voor het succes van de Antano trappenklimber de voorbije jaren. Het huidige model heeft alle kenmerken van de ontwikkelingen van de afgelopen 8 jaar van continue productontwikkeling. Ongeëvenaard gebruiksgemak dankzij een gepatenteerd systeem die het mogelijk maakt om het systeem zelf te laten draaien in nauwe doorgangen. Betrouwbaarheid dankzij een sublieme gewichtsverdeling dat zorgt voor een energie-besparing en langere levensduur van de batterijen.

L'innovation technologique, l'approche du point de vue de l'utilisateur final et l'attention portée aux détails particuliers ont assuré le succès du monte-escalier Antano au cours des dernières années. Le modèle actuel présente toutes les caractéristiques des développements des 8 dernières années de développement continu du produit. Une facilité d'utilisation inégalée grâce à un système breveté qui permet au système de se déplacer tout seul dans les passages étroits. Fiabilité grâce à une sublime répartition du poids qui assure des économies d'énergie et une plus grande autonomie de la batterie.



LG 2004



LG 2020

