



# ULTRN

Ultralichte verstelbare rolstoel met vaste rugleuning, stijf frame van magnesiumlegering, gebogen, gelast, geanodiseerd en vakkundig geëpoxeerd. Verbindingsonderdelen in zwart geanodiseerd 7075 aluminium.

Centrale as, zijbeschermers, remmen, zitting en voetsteunplaat in koolstofvezel als standaard.

Maximaal gebruikersgewicht: 100 kg  
Transportgewicht: SW 360 mm SD 420 ± 4,8 kg (met FRKDS2, FRWH4, CARB19 en BRKASL)

Wij behouden ons het recht voor een tolerantie van ± 10 mm toe te passen op de volgende metingen: SW, SD, BRh, SHf, SHr en KHL.  
Wij behouden ons het recht voor om zonder voorafgaande kennisgeving wijzigingen aan te brengen

Publieksprijs incl. BTW

**6.450,00 €**



GEBRUIKERSNAAM: \_\_\_\_\_

CONTACT: \_\_\_\_\_

GEBRUIKERSGEWICHT: \_\_\_\_\_

LEVERINGSADRES: \_\_\_\_\_

DISTRIBUTEUR: \_\_\_\_\_

BESTELREFERENTIE: \_\_\_\_\_

**Raadpleeg het technische schema op de laatste pagina voordat u de onderstaande maatvakken invult. Om fouten op de bestelbon te voorkomen, raadt Chaiseroulante.be aan contact op te nemen met een gekwalificeerd persoon voor de metingen. Chaiseroulante.be kan het product niet wijzigen na ontvangst van de bestelbon.**

## CONFIGURATIE

Vink het vakje aan dat overeenkomt met uw keuze

### ZITBREEDTE *Maat vanaf de buitenkant van elke framebuis*

NIET AANPASBAAR NA DE VERKOOP

<input type="radio"/>	SW340	Zitbreedte 340 mm
<input type="radio"/>	SW360	Zitbreedte 360 mm
<input type="radio"/>	SW380	Zitbreedte 380 mm
<input type="radio"/>	SW400	Zitbreedte 400 mm
<input type="radio"/>	SW420	Zitbreedte 420 mm
<input type="radio"/>	SW440	Zitbreedte 440 mm

### ZITDIEPTE *Maat van de diepte van de koolstof bodemplaat*

NIET AANPASBAAR NA DE VERKOOP

<input type="radio"/>	SD360	Zitdiepte 360 mm
<input type="radio"/>	SD380	Zitdiepte 380 mm
<input type="radio"/>	SD400	Zitdiepte 400 mm
<input type="radio"/>	SD420	Zitdiepte 420 mm
<input type="radio"/>	SD440	Zitdiepte 440 mm
<input type="radio"/>	SD460	Zitdiepte 460 mm

### AFSTAND VOETENSTEUN *Maat van de voorkant van de zitplaat tot de buis van de voetsteun*

NIET AANPASBAAR NA DE VERKOOP

<input type="radio"/>	StF120	Afstand voetensteun 120 mm	STD
<input type="radio"/>	StF140	Afstand voetensteun 140 mm	
<input type="radio"/>	StF160	Afstand voetensteun 160 mm	

**CAMBERINSTELLING**

<input type="radio"/>	CRW0	Camber 0°
<input type="radio"/>	CRW3	Camber 3°

**POSITIE ZWAARTEPUNT** *Maat van de buis van de rugleuning tot de as van het achterwiel***NIET AANPASBAAR NA DE VERKOOP**

<input type="radio"/>	CG110	Positie zwaartepunt 110 mm
<input type="radio"/>	CG120	Positie zwaartepunt 120 mm
<input type="radio"/>	CG130	Positie zwaartepunt 130 mm
<input type="radio"/>	CG140	Positie zwaartepunt 140 mm

**TYPE STOEL**

<input type="radio"/>	CARBTS	Stijve koolstofplaat met in hoogte verstelbare beugels	STD
-----------------------	--------	--	-----

<input type="radio"/>	OPTIE	Doorsneden voor meer flexibiliteit van de koolstofplaat	95.00 €
-----------------------	-------	---	---------

**ZITHOOGTE ACHTERAAN (SHR)** *Meting vanaf de grond tot de achterkant van de zitplaat*

<input type="radio"/>	SHR360	Zithoogte achteraan 360 mm alleen voor lage frame
<input type="radio"/>	SHR370	Zithoogte achteraan 370 mm alleen voor lage frame
<input type="radio"/>	SHR380	Zithoogte achteraan 380 mm alleen voor lage frame
<input type="radio"/>	SHR390	Zithoogte achteraan 390 mm (standaard en laag frame)
<input type="radio"/>	SHR 400	Zithoogte achteraan 400 mm (standaard en laag frame)
<input type="radio"/>	SHR 410	Zithoogte achteraan 410 mm alleen voor standaard frame
<input type="radio"/>	SHR 420	Zithoogte achteraan 420 mm alleen voor standaard frame
<input type="radio"/>	SHR 430	Zithoogte achteraan 430 mm alleen voor standaard frame

*N.B. : Met 25" achterwielen worden de getoonde afmetingen verhoogd met +/- 12,7 mm***ZITHOOGTE VOORAAN (SHF)** *Meting van de grond tot de voorkant van de plaat*

<input type="radio"/>	SHF450	Zithoogte vooraan 450 mm alleen voor lage frame
<input type="radio"/>	SHF460	Zithoogte vooraan 460 mm alleen voor lage frame
<input type="radio"/>	SHF 470	Zithoogte vooraan 470 mm alleen voor lage frame
<input type="radio"/>	SHF 480	Zithoogte vooraan 480 mm (standaard en laag frame)
<input type="radio"/>	SHF 490	Zithoogte vooraan 490 mm (standaard en laag frame)
<input type="radio"/>	SHF 500	Zithoogte vooraan 500 mm alleen voor standaard frame
<input type="radio"/>	SHF 510	Zithoogte vooraan 510 mm alleen voor standaard frame
<input type="radio"/>	SHF 520	Zithoogte vooraan 520 mm alleen voor standaard frame

*N.B. : Met 25" achterwielen worden de getoonde afmetingen verhoogd met +/- 12,7 mm***ONDERBEENLENGTE - HEAD (KHL)***Dit kan veranderen als een van de 2 voetsteunen FOOTFB, vorken SMTH4 of SMTH4C wordt gekozen. Controleer deze instelling aan het einde van de configuratie.*

<input type="radio"/>	KHL300	Onderbeenlengte - head 300 mm (standaard en laag frame)
<input type="radio"/>	KHL310	Onderbeenlengte - head 310 mm (standaard en laag frame)
<input type="radio"/>	KHL320	Onderbeenlengte - head 320 mm (standaard en laag frame)
<input type="radio"/>	KHL330	Onderbeenlengte - head 330 mm (standaard en laag frame)



<input type="radio"/>	KHL340	Onderbeenlengte - head 340 mm (standaard en laag frame)
<input type="radio"/>	KHL350	Onderbeenlengte - head 350 mm (standaard en laag frame)
<input type="radio"/>	KHL360	Onderbeenlengte - head 360 mm (standaard en laag frame)
<input type="radio"/>	KHL370	Onderbeenlengte - head 370 mm (standaard en laag frame)
<input type="radio"/>	KHL380	Onderbeenlengte - head 380 mm (standaard en laag frame)
<input type="radio"/>	KHL390	Onderbeenlengte - head 390 mm (standaard en laag frame)
<input type="radio"/>	KHL400	Onderbeenlengte - head 400 mm alleen voor standaard frame
<input type="radio"/>	KHL410	Onderbeenlengte - head 410 mm alleen voor standaard frame
<input type="radio"/>	KHL420	Onderbeenlengte - head 420 mm alleen voor standaard frame

**TYPE RUGSTEUNEN**

<input type="radio"/>	BKRUR	Vaste rugleuning
<input type="radio"/>	BKRUF	Opklapbare rugleuning

**RUGHOOGTE (BRH)** *Maat van de zitplaat tot de bovenkant van de rugleuning*

<input type="radio"/>	BRH255	Rughoogte 255 mm
<input type="radio"/>	BRH270	Rughoogte 270 mm
<input type="radio"/>	BRH285	Rughoogte 285 mm
<input type="radio"/>	BRH300	Rughoogte 300 mm
<input type="radio"/>	BRH315	Rughoogte 315 mm
<input type="radio"/>	BRH330	Rughoogte 330 mm
<input type="radio"/>	BRH345	Rughoogte 345 mm
<input type="radio"/>	BRH360	Rughoogte 360 mm
<input type="radio"/>	BRH375	Rughoogte 375 mm
<input type="radio"/>	BRH390	Rughoogte 390 mm
<input type="radio"/>	BRH405	Rughoogte 405 mm

**ZITHOEK** *Hoek gemeten vanaf de grond*

<input type="radio"/>	BRA88	Zithoek 88°	
<input type="radio"/>	BRA90	Zithoek 90°	STD
<input type="radio"/>	BRA92	Zithoek 92°	

**ACHTERWIELASSEN**

<input type="radio"/>	AXLMG1V	Magnesium gelakt in mat zwart	STD	
<input type="radio"/>	CARB4	Koolstofvezel met ASAT-technologie		600.00 €

**VOETPLATEN**

<input type="radio"/>	FOOTFU	Zwart buisvormig	STD	
<input type="radio"/>	CFFC1	FOOTFU + koolstofplaat		140.00 €
<input type="radio"/>	FOOTFB	Wegklapbare voetplaat in carbon		275.00 €



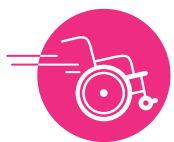
OPTIES				
REMMEN				
<input type="radio"/>	BRKASL et BRKASR	Aria® Schaarremmen	STD	
<input type="radio"/>	BRKOPL et BRKOPR	Out-Front Push to lock, gebogen hendels		150.00 €
<input type="radio"/>	BRKOSL et BRKOSR	Out-Front Scissor lock		255.00 €
<input type="radio"/>	BRKAEL et BRKAER	aluminium remmen Eagle		235.00 €

REMSTEUN				
<input type="radio"/>	BRKASL2	Standaard steun (met alle 4 remmodellen)	STD	
<input type="radio"/>	CARB.U3	Koolstofsteun (alleen beschikbaar met BRKASL/SR en BRKAEL/ER remmen)		Vrij

FRAME KLEUR <i>Poedercoating</i>				
<input type="radio"/>	GM	Grijs metallic	STD	
<input type="radio"/>	NR	Zwart	STD	
<input type="radio"/>	VO	Licht groen	STD	
<input type="radio"/>	GO	Geel	STD	
<input type="radio"/>	BO	Wit	STD	
<input type="radio"/>	CC	Personaliseerbare kleuren	<i>Voer de code in RAL :</i>	385.00 € Zorg voor meer tijd

ACHTERWIELEN							
24"		25"					
<input type="radio"/>	RWHAG	<input type="radio"/>	RWHAG1	Standaard wiel met 36 spaken aluminium velg	STD		
<input type="radio"/>	RWHAL	<input type="radio"/>	RWHAL1	Spinergy® Lite Extreme LX met zwarte naaf	870.00 €		
Kleuren van de spaken	<input type="radio"/>	RNE	Zwarte spaken	<input type="radio"/>	RBI	Witte spaken	STD
	<input type="radio"/>	RRO	Rode spaken	<input type="radio"/>	RGI	Gele spaken	STD
	<input type="radio"/>	RBL	Blauwe spaken	<input type="radio"/>	RAR	Oranje spaken	75.00 €
	<input type="radio"/>	RVE	Groene spaken	<input type="radio"/>	RVI	Paarse spaken	75.00 €
	<input type="radio"/>	DSL	Spinergy Design Lab				170.00 €
<input type="radio"/>	RWHXL	<input type="radio"/>	RWHXL1	Spinergy® Lite Extreme XLXX-Laced met zwarte naaf		935.00 €	
Kleuren van de spaken	<input type="radio"/>	LNE	Zwarte spaken			STD	
	<input type="radio"/>	LBI	Witte spaken	<input type="radio"/>	LBL	Blauwe spaken	75.00 €
	<input type="radio"/>	LAR	Oranje spaken	<input type="radio"/>	LVE	Groene spaken	75.00 €
	<input type="radio"/>	DSL	Spinergy Design Lab				170.00 €

HOEPELS (24" ou 25")					
24 "		25"			
<input type="radio"/>	HDRMB	<input type="radio"/>	HDRMB1	Zwart geanodiseerd aluminium	STD
<input type="radio"/>	HDRMS	<input type="radio"/>	HDRMS1	Zilver geanodiseerd aluminium	STD



<input type="radio"/>	HDRMTI	<input type="radio"/>	HDRMTI1	Titanium	640.00 €
<input type="radio"/>	HDRFCFC	<input type="radio"/>	HDRFCFC1	Carbo Life Curve L	350.00 €
<input type="radio"/>	HDRCFCT	<input type="radio"/>	HDRCFCT1	Carbo Life Curve L Tetra-Grip	460.00 €
<input type="radio"/>	HDRCFQ	<input type="radio"/>	HDRCFQ1	Carbo Life Quadro	460.00 €
<input type="radio"/>	HDRCFG	<input type="radio"/>	HDRCFG1	Carbo Life Gekko	460.00 €
<input type="radio"/>	HDRCFGS	<input type="radio"/>	HDRCFGS1	Carbo Life Gekko S	460.00 €

BANDEN ACHTERWIELEN					
24"		25"			
<input type="radio"/>	WTSWR	<input type="radio"/>	WTSWR1	Schwalbe Right Run - Zwart/Grijs	STD
<input type="radio"/>	WTSHX	<input type="radio"/>	WTSHX1	Polyurethaanband	120.00 €
<input type="radio"/>	WTSWM	<input type="radio"/>	WTSWM1	Schwalbe Marathon Plus Evolution - Zwart	120.00 €
<input type="radio"/>	WTSWO	<input type="radio"/>	WTSWO1	Schwalbe One - Zwart	170.00 €

VOOR VORKEN						
<input type="radio"/>	FRKDS2	Aria® - Dubbelzijdige vorken - Zwart geanodiseerd aluminium			STD	
<input type="radio"/>	FRKMNA	Aria® - Offsetvorken - Zwart geanodiseerd aluminium				235.00 €
<input type="radio"/>	FRKFC	Aria® - offsetvorken - Koolstof				340.00 €
<input type="radio"/>	SMTH4	Aria Smooth® - aluminium vorken met schokdemper en wielen 4" inbegrepen				495.00 €
<input type="radio"/>	SMTH4C	Aria Smooth® - carbon vorken met schokdemper en wielen 4" inbegrepen				615.00 €

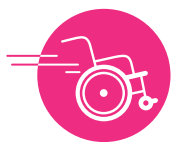
VOORWIELEN						
<input type="radio"/>	FRWH3	Wielen 3" - Zwart geanodiseerd aluminium			STD	
<input type="radio"/>	FRWH4	Wielen 4" - Zwart geanodiseerd aluminium			STD	
<input type="radio"/>	FRWC4	Wielen 4" - koolstofvezel				205.00 €

ZIJBESCHERMING						
<input type="radio"/>	CARB2	Kledijbeschermer - Koolstofvezel			STD	
<input type="radio"/>	CARB19	Spatbord - Koolstofvezel				325.00 €

RUGSTEUNEN <i>zie het maatblad dat aan de dossiers is gewijd</i>						
<input type="radio"/>	BKRTT	Aria® Mapanbare rugleuning			STD	
<input type="radio"/>	RT2	Posturaal bestand BKRTR Aria® Rigide Backrest - Koolstofvezel				805.00 €
<input type="radio"/>	ST2	Posturaal bestand BKRTS Aria® Semi-Rigide Backrest - Koolstofvezel				870.00 €
<input type="radio"/>	AT2A	BKRTA aluminium posturale rugleuning				650.00 €

<input type="radio"/>	CLALA	Laterale klemset voor posturale vijlen				verplicht
-----------------------	-------	--	--	--	--	-----------

TATOO <i>Voor een speciaal verzoek, stuur ons uw logo in vectorformaat naar info@chaiseroulante.be met de referentie van uw bestelling in het onderwerp</i>						
<input type="radio"/>	TATT	tattoo op frame Tekst [OP 18] :				120.00 €



ZITKUSSEN				
<input type="radio"/>	IMBOTT7	Schuimkussen met ademende bekleding breedte: 380 mm, hoogte: 60 mm Specificeer diepte: 350, 380, 400, 430 of 450 mm		150.00 €

DEURHANDVATEN				
<input type="radio"/>	X	zonder handvat		
<input type="radio"/>	PHY1	In hoogte verstelbare duwhandvaten, gemonteerd op de buizen van de rugleuning		140.00 €
<input type="radio"/>	PHY0	Paar vaste handgrepen, gemonteerd op de buizen van de rugleuning		130.00 €
<input type="radio"/>	PHY7	Inklapbare duwhandvatten		170.00 €

WIELEN FAT				
<input type="radio"/>	RWHFT	Extra FAT wiel kit		640.00 €

RUGZAK				
<input type="radio"/>	BKPY	Rugzak in textiel		140.00 €

BEVESTIGING				
<input type="radio"/>	SMDC	Voor Smart drive		215.00 €

ZAKJE ONDER ZITTING / HANDLE				
<input type="radio"/>	USBG	Zakje - met klittenband fixatie		85.00 €
<input type="radio"/>	MSSU	handvat onder de zitting		85.00 €

KALFSTRAP				
<input type="radio"/>	CLFB8	Kuitband, hoogte 8cm - zwarte stof	STD	
<input type="radio"/>	CLFB6L	Kuitband, hoogte 6cm - zwart leer		85.00 €

ANTI-TIP				
<input type="radio"/>	ATPRS	Inklapbare antitipper rechts of links		196.43 €

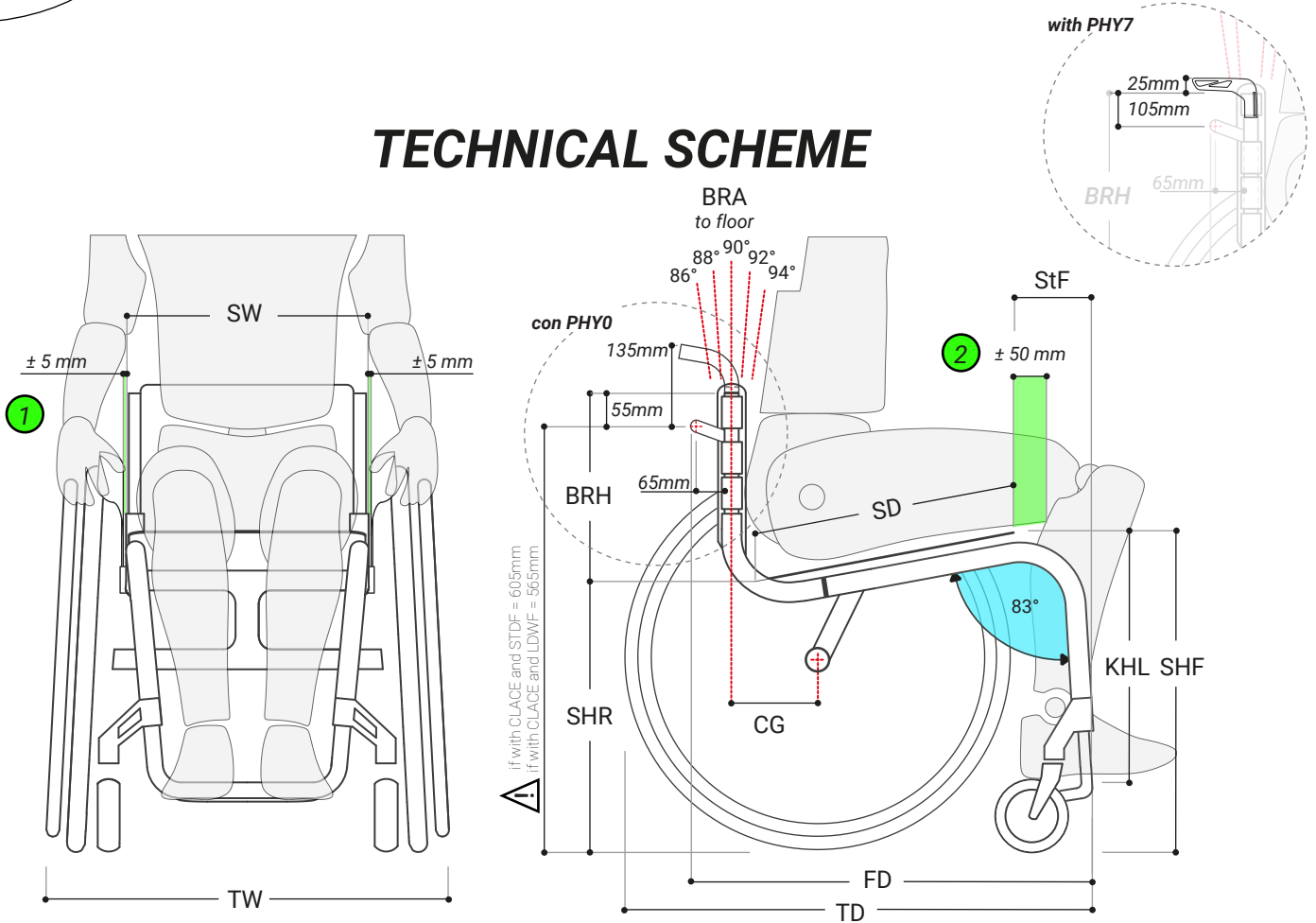
FRAME BESCHERMING - KLITTENBAND				
<input type="radio"/>	FRMP	Zwarte lederen framebeschermers per paar - klittenband		90.00 €

OVERDRACHTSBORD				
<input type="radio"/>	TPLC	Aria carbon transfer bord		265.00 €



# TECHNICAL SCHEME



The technical scheme do not consider the dimensions of any postural and anti decubitus cushions.

**SW:** Considered external tube to external tube of the frame. The dimension between the internal faces of the side guards is +10 mm than the SW and can be adjusted to + 20 mm by consequently using spacers on the wheels.

**BRH:** Considered from the seat (upholstery or carbon) to the top of the backrest tube.

**SD:** Considered as the depth of the seat plate. The seat plate can be slid of 20 mm.

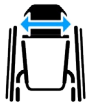
**CG:** Considered from the backrest tube to the axle of the rear wheels.

**FD:** Frame Depth = StF + SD - 10mm + 130mm

**SHF and SHR:** Seat height front and rear can be adjusted only by tilting the seat. The frame tubes height than the floor is fixed.

For a right sizing of the wheelchair is recommended:

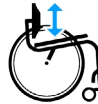
- ① SW | Seat Width \_ A space of ± 5 mm between the user basin and the side guards
- ② SD | Seat Depth \_ A space of ± 50 mm between the user's popliteal fossa and the rigid carbon seat.



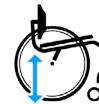
**SW:** 340 – 440 mm  
in increments  
of 20 mm



**SD:** 360 – 460 mm  
in increments  
of 20 mm



**BRH:** 240 – 405 mm  
in increments  
of 15 mm



**SHR:** 360 – 430 mm  
in increments  
of 10 mm



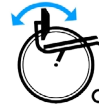
**SHF:** 450 – 520 mm  
in increments  
of 10 mm



**KHL:** 300 – 440 mm  
in increments  
of 10 mm



**CG:** 110 – 140 mm  
in increments  
of 10 mm



**BRA:** 88° - 92°  
in increments  
of 2°



**CRW:**  
0° or 3°



**StF:** 120 - 160 mm  
in increments  
of 20 mm



**TOTAL WIDTH (TW)**  
(Camber 0°) SW + 175 mm  
(Camber 3°) SW + 220 mm



**TOTAL DEPTH (TD)  
STANDARD FRAME**  
StF + SD + 130 + 100  
+ (100-CG)



**TOTAL DEPTH (TD)  
LOWERED FRAME**  
StF + SD + 130 + 100  
+ (100-CG) - 25



**TRANSPORT WEIGHT:**  
(Without rear wheels)  
± 4.8 kg\*



**MAXIMUM  
USER WEIGHT:**  
100 Kg



**\* CONFIGURATION:**  
SW360 / SD420 / STF120 /  
LWDF / AXLMG1CV / CARB2.5 /  
BRH255 / BKRUR / FOOTFU /  
BRKASL / FRKDS2 / FRWC4 /  
CARB3 / BKRTT