



REVAL
LE BIEN-ÊTRE DURABLE

Concepteur - Fabricant - Fournisseur de
matériel médical et de bien-être depuis 1976



LE BIEN-ÊTRE
DURABLE

FABRICATION
FRANÇAISE

DEPUIS 1976

“Debout, on voit l’horizon, on fait des projets. En revanche, couché, avec vue sur le plafond, on est tenté de renoncer. La vocation de France Reval est d’aider le quatrième âge à relever le défi des ans.”

Claude PETIT - Ancien PDG France Reval 1996

1. Hydrokinesithérapie G. Kemoun, E. Watelain, P. Carette, 2006 Elsevier SAS.
2. Geroscopie - Approches non-médicamenteuses (Juillet 2012).
3. CHCB - www.ch-centre-bretagne.fr.
4. OMS (Organisation Mondiale de la Santé).
5. Martin H. Cohen et al (2010). PHAMA Patient Handling and Movement Assessment. The Facility Guidelines Institute.
6. Résultats de l'enquête ORSOSA (ORganisation du travail SOin et SAnte) (Bonneterre et coll., 2009).
7. Geroscopie - Prévention des TMS (Avril 2017).
8. European Centre for disease Prevention and Control, Annual Epidemiological Report on Communicable Disease in Europe 2008.
9. Enquête nationale de prévention des infections nosocomiales et des traitements anti-infectieux en établissements santé. (Mai-Juin 2017).
10. Enquête nationale de prévention des infections nosocomiales et des traitements anti-infectieux en établissements santé. (Mai-Juin 2017).
11. Enquête nationale de prévention des infections nosocomiales et des traitements anti-infectieux en établissements santé. (Mai-Juin 2017).

FABRICATION
FRANÇAISE

DEPUIS 1976



BALNÉOTHÉRAPIE

p. 7 à 10

BAIGNOIRES MÉDICALISÉES

p. 11 à 18

DOUCHE & BIEN-ÊTRE

p. 19 à 26

SYSTÈMES DE TRANSFERT

p. 27 à 30

DÉSINFECTION

p. 31 à 36

BAIGNOIRES GRANDS BRÛLÉS

p. 37 à 38

NOTRE OFFRE DE SERVICES

p. 39 à 40

46 ans d'histoire...

1976

Création de France
Revalidation à
Marans (17)



1978

Création du concept de
lève-malade plafonnier



1980

Fabrication des premières
baignoires à hauteur variable



1985

Fabrication des premières
baignoires pour grands brûlés

2004

Création de la filiale Reval
Continuing Care (RCC)
en Angleterre



2017

Évolution du fauteuil de
douche **SOFLEX**, plus
ergonomique et avec
de nouvelles
fonctions



2020

Lancement du premier chariot
douche bariatrique à hauteur
variable électrique avec roue
motorisée : **BARIA™**



2015

Dépôt du brevet pour le
convertible de douche **IRIS™**,
solution inédite
sur le marché



2013

Développement d'une
solution innovante : la douche
au lit **RUBIS™**

... & de savoir-faire
à partager...

2022

Nouvelle évolution de la
douche au lit **RUBIS™**, plus
performante et avec de
nouvelles fonctionnalités

Ensemble écrivons
la suite de l'histoire...

REVAL
2
LE BIEN-ÊTRE AU TRAVAIL



FABRICATION
FRANÇAISE

DEPUIS 1976



3 REVAL
LE BIEN-ÊTRE DURABLE

Nos usines de production en France depuis 1976

REVAL
LE BIEN-ÊTRE DURABLE

Conception et fabrication d'équipements de soins haut de gamme dédiés à la rééducation, l'hygiène, au bien-être et transfert des personnes dépendantes.

🇫🇷 La Rochelle (17)

- 🇫🇷 Des produits de qualité soumis à des tests et contrôles stricts
- 🇫🇷 1 groupe familial doté d'un savoir-faire unique
- 🇫🇷 46 années d'expérience

www.groupe-reval.com

La
FRENCH
FAB

**French
Healthcare**
Association member



Spécialisée dans la fabrication de produits en composites complexes à destination des institutions médicales : piscines de rééducation, baignoires médicalisées...

- 🇫🇷 Montoire sur le Loir (41)
- 🇫🇷 10 opérateurs experts
- 🇫🇷 Fabrication de matériels conformes aux normes médicales
- 🇫🇷 25 années d'expérience

www.r2p.groupe-reval.com



FABRICATION
FRANÇAISE

DEPUIS 1976



Nos valeurs

Chez France Reval, 3 valeurs fondamentales guident ce que nous entreprenons.



Dignité

La dignité est un droit, celui de "se sentir bien". Guidée par cette valeur, France Reval s'applique depuis plus de 46 ans à développer des solutions innovantes destinées à retrouver la mobilité, la confiance et l'estime de soi. La dignité des patients et du personnel soignant qui les accompagne s'en trouve ainsi renforcée.



Sécurité

Nous nous engageons à assurer la sécurité de vos équipes et de vos résidents et attachons une importance particulière aux **normes de fabrication** pour l'ensemble de nos gammes de produits, ainsi qu'au suivi et à la maintenance de vos solutions.



Hygiène

Dès leur conception, nos produits sont imaginés et conçus en intégrant des **dispositifs répondant aux exigences de désinfection les plus hautes**. Les surfaces de contact sont résolument lisses et sans zone de stagnation pour prévenir le développement de foyer bactériologique.





Nos engagements

Notre groupe s'appuie sur un héritage global de plus de 46 années d'innovation et d'excellence pour proposer des solutions qui améliorent les soins du quotidien.



Qualité

Tous nos produits ont fait l'objet de **tests et contrôles stricts** pour vous assurer une qualité optimale d'utilisation. Notre gamme est conforme aux normes françaises et européennes en vigueur. Nos usines de fabrication sont situées en France et sont toutes engagées dans un processus qualité conformément à la **réglementation européenne EU/ MDR** et à la **norme 13485**.



Sécurité

Nos équipes travaillent en **cohésion** avec un objectif commun ; s'engager au service des patients et des professionnels de santé pour le **respect de la dignité** des personnes et de la **sécurité** du duo patient/soignant.



Environnement

Nous nous engageons à respecter l'environnement et à le préserver au quotidien. Nous encourageons nos collaborateurs à adopter une **attitude éco-citoyenne** conformément à notre charte environnementale. Nous privilégions les **partenariats** avec des acteurs et sous-traitants **locaux et régionaux**.



BALNÉOTHÉRAPIE

30%

La rééducation en milieu aquatique offre une rapidité de récupération des capacités physiques supérieure de 30% à une prise en charge traditionnelle à sec!



Barbezieux (16)

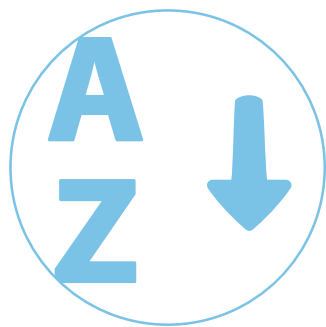


Vandoeuvre-Lès-Nancy (54)



Gonesse (95)

Création d'espaces de balnéothérapie




Réalisation complète
de votre espace de
balnéothérapie du
vestiaire au bassin



Un bureau d'études
interne dédié à la
balnéothérapie



Un interlocuteur
unique tout au long du
projet



Une équipe expérimentée
de techniciens formés à
l'installation et la
maintenance

TRÈFLE



Lève-personne
adapté pour le bassin



Options
rééducatives



Options
bien-être

Étudié pour être confortable et sécurisant, le bassin Trèfle vous permet de créer un espace de balnéothérapie ergonomique pour la rééducation et la relaxation. D'une grande polyvalence, cet équipement complètera parfaitement votre espace de balnéothérapie, un local de kiné ou votre centre de rééducation. Simple d'emploi, il est utilisé dans de nombreux établissements pour son approche ludique notamment des FAM, MAS, IME...

- ◆ Mise en place facile même dans les espaces réduits
- ◆ Prise en charge d'un grand nombre de pathologies
- ◆ Chloration automatique contrôlée en temps réel
- ◆ Bassin respectant les recommandations de l'ARS



En tant que fabricant, France Reval certifie la conformité de ses équipements aux recommandations ARS.

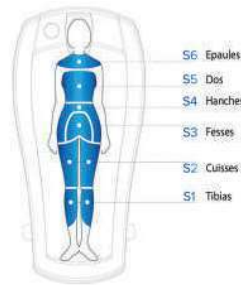


HYDROMED



Tous les patients ne peuvent pas être au contact de l'eau et profiter des bienfaits de l'hydrothérapie. Avec le bassin de relaxation à sec Hydromed, vos patients sont allongés sur un matelas sous lequel sont projetés des jets d'eau chaude sous haute pression. La toile isole le corps de votre patient qui peut alors profiter pleinement de ce moment de détente.

- ◆ Jusqu'à 8 zones de massage indépendantes
- ◆ Améliore la circulation sanguine
- ◆ Favorise le transport d'oxygène dans les muscles
- ◆ Solution économique sans consommation d'eau



Système audio
Bluetooth



Écran tactile &
facile d'accès



Options
bien-être

BAIGNOIRES THÉRAPEUTIQUES

30%

L'agitation chez les résidents bénéficiant d'un bain thérapeutique hebdomadaire diminue de 30% en fin de séance².



TRANSCARE



Porte basculante facilitant l'accès



Systèmes de transfert adaptés



Système de désinfection sécurisé

La baignoire à inclinaison et hauteur variables Transcare a été conçue pour faciliter le transfert des personnes à mobilité réduite tout en garantissant l'ergonomie du poste de vos soignants. Avec sa porte intégrée, la baignoire Transcare garantit un accès aisé aux patients tout en leur apportant une sécurité optimale.

- ◆ Baignoire à inclinaison et hauteur réglables
- ◆ Cuve ergonomique en fibre de verre renforcée
- ◆ Parfaites isolations thermique et phonique
- ◆ Remplissage automatique du pédiluve (90L)

“ Initiez-vous à l'éveil des sens, évadez-vous le temps d'un moment de bien-être et de sérénité. ”



GIR* 2 à 6

* Le GIR (groupe iso-ressources) correspond au niveau de perte d'autonomie d'une personne.

COCOON



Baignoire à fond ergonomique
COCOON R'GO




Baignoire à fond plat évasé
COCOON FP

La baignoire COCOON procure une sensation de confort absolu aux résidents dépendants. Elle se décline en deux versions : COCOON R'GO dont la cuve ergonomique permet d'éviter le phénomène de glissement et COCOON FP dont la cuve à fond plat, en forme de Trou de Serrure apporte un maintien optimal du patient ainsi qu'un meilleur espace de mobilité pour les résidents agités. Grâce au «concept à la carte» de la baignoire COCOON, tout devient possible. Votre baignoire s'adapte à l'évolution de vos résidents.

- ◆ Maintien et confort optimal même pour les patients les plus agités
- ◆ Baignoire adaptée aux plus hauts niveaux de dépendance
- ◆ Baignoire à hauteur variable électrique
- ◆ Large choix de couleurs disponibles en option



COCOON FP compatible avec chariot de transfert



Matelas de confort disponible en option




Cuve ergonomique avec système antiglisse



GIR 1 à 6

“Les formes arrondies de la COCOON offrent un aspect cocon pour plus de douceur et de sérénité pendant le soin.”

CALÈCHE



Grande porte latérale
verrouillable



Fond anti-dérapant



Rampe de maintien
en acier inoxydable

La baignoire ergonomique Calèche est conçue avec un seuil bas permettant un accès facilité pour toutes les personnes déambulantes et autonomes. La main courante fixée à l'intérieur de la cuve est idéale pour maintenir l'autonomie des patients à son plus haut niveau. Calèche s'adaptera parfaitement aux petits espaces grâce à son faible encombrement.

- ◆ Accès direct pour le patient depuis un fauteuil
- ◆ Ouverture de la porte à 90°
- ◆ Assise ergonomique et hygiénique
- ◆ Permet d'accueillir des patients pesant jusqu'à 200kg

“ La CALÈCHE vous attend pour un moment de détente & de bien-être en toute sécurité. ”



GIR 5 à 6



CAPRICE



La baignoire CAPRICE permet aux personnes à mobilité réduite de bénéficier d'un bain sécurisé. Sa cuve, d'une profondeur étudiée et à hauteur variable électrique, garantit un confort de travail pour le soignant et de relaxation pour le patient. CAPRICE est une baignoire compacte de faible encombrement. Elle est entièrement personnalisable et offre de multiples options pour davantage de confort et de bien-être. Son système de transfert intégré réduit les manipulations liées aux transferts.

- ◆ Maintien de l'autonomie du patient
- ◆ Concept unique avec système de transfert intégré
- ◆ À hauteur variable
- ◆ Large choix de versions et de longueurs disponibles

“ Acceptez les caprices du temps, acceptez l'imprévu. ”



Mitigeur avec sécurité anti-brûlures intégré



Affichage digital de la température de remplissage



Avec ou sans siège de transfert

BAGHEERA



Système de désinfection intégré



Système de commandes Sense intégré



Multiposition du résident

La baignoire BAGHEERA est le produit par excellence adapté à tous les niveaux de dépendance même les plus élevés. Conçue pour être installée au centre de la salle de bain, elle offre la possibilité d'installer la tête du patient à l'une ou l'autre des extrémités de la baignoire. Avec un accès à 360° autour de la baignoire, les soins prodigués aux patients peuvent être réalisés par un ou plusieurs soignants. Les commandes intégrées au pupitre assurent un dégagement total au moment du transfert.

◆ Cuve en position basse permet un accès facilité à la baignoire

◆ Hauteur variable de la cuve

◆ Systèmes de transferts adaptés

◆ Accès 360° autour de la baignoire



“ Recentrez-vous sur l'essentiel : apportez à vos résidents un moment de détente et de relaxation. ”

GIR 1 à 6



Décuplez les bienfaits du bain

Les incontournables bien-être



MITIGEUR SANS CONTACT SENSE

Garant de la limitation de la prolifération bactérienne, le bain devient un moment de bien-être tout en conservant l'hygiène à son plus haut niveau.



CHROMOTHÉRAPIE

Deux larges spots HD véhiculent une énergie lumineuse qui favorise la détente, le lâcher-prise, la sérénité...



BAIN BOUILLONNANT À AIR CHAUD PULSÉ ANTI LÉGIONELLE

Les buses de massage ciblent des zones précises du corps et propulsent des bulles d'air chaud qui procurent une sensation de légèreté absolue.



AROMATHÉRAPIE

La diffusion d'huiles essentielles par le bain bouillonnant à air crée une ambiance olfactive qui renforce les effets bénéfiques du bain.



MUSICOTHÉRAPIE

Les vibrations des basses fréquences dans l'eau procurent un massage par ondes sonores et créent une atmosphère apaisante et relaxante.

18%

En France, les TMS sont la première cause de maladies professionnelles avec une progression annuelle de 18% depuis 10 ans³.

SOLUTIONS DE DOUCHE



SOFLEX



SOFLEX est un fauteuil de douche multifonction qui permet une meilleure prise en charge des patients qui tiennent en position assise. Il permet de réaliser des soins corporels de qualité, en toute sécurité et offre au personnel soignant une position de travail ergonomique pour un soin efficace de la tête jusqu'au bout des pieds.

- ◆ Fauteuil à hauteur et inclinaison variables, électrique ou hydraulique
- ◆ Facilite et réduit le nombre de transferts
- ◆ Positionnement au dessus des WC
- ◆ Faible encombrement au sol



SOFLEX hydraulique



SOFLEX électrique



Bac à shampoing



Accoudoirs de sécurité



Assise perforée

“ SOFLEX, c'est l'atout incontournable pour un soin de douche sécurisé. ”

GIR 3 à 6

CRYSTAL



Barrières de sécurité latérales escamotables en inox 316L



Basculement latéral du plateau



Fonction relève-buste progressif réglable de 0 à 30°

Le chariot de douche CRYSTAL allie confort et sécurité pour vos patients tout en facilitant l'utilisation pour le soignant. Tous nos chariots de douche à hauteur variable sont fabriqués à la demande et sur-mesure. Personnalisez votre chariot de douche en fonction de vos besoins et de vos envies...

- ◆ Système proclive/déclive
- ◆ Hauteur variable électrique ou hydraulique
- ◆ De la version pédiatrique à la version bariatrique
- ◆ Maniable, léger et stable grâce à une conception unique

“ Crystal, rivalisez d'idées avec un chariot de douche sur mesure, à votre démesure. ”




Table d'habillage AMBRE murale à hauteur variable électrique



Table d'habillage AMBRE à hauteur variable hydraulique

BARIA™



7%
de la population
mondiale adulte
est en situation
d'obésité⁴.



Position plicature
ventrale



Position de transfert

Le chariot de douche bariatrique BARIA™ est conçu pour offrir une expérience de douche confortable aux personnes dépendantes et en surpoids. BARIA™ est le premier chariot de douche au monde équipé d'une cinquième roue motorisée pivotante à 360°. Un seul soignant suffit pour le déplacer. Sa position unique avec pliure verticale permet de réaliser une immersion totale ou partielle du résident.

- ◆ Capacité de portée jusqu'à 350kg
- ◆ Assistance avec roue électrique et guidage 360°
- ◆ La hauteur du châssis permet l'utilisation d'un lève-personne
- ◆ Offre une position de travail idéale pour vos soignants



5^{ème} roue motorisée
pivotante à 360°



Matelas renforcé
double épaisseur



Doubles barrières de
sécurité hautes en inox
316L

GIR 1

“ BARIA™, l'innovation au service de tous! ”



Châssis rétractable
breveté



Barres de poussée en
tête et pieds



Ceinture de sécurité

IRIS™

Le chariot de douche convertible à hauteur variable électrique IRIS™ est une solution innovante et inédite pour les soins de douche. Véritable solution ergonomique à mi chemin entre le fauteuil et le chariot de douche, IRIS™ facilite le transfert, réduit l'encombrement dans la salle de bain et permet un soin d'hygiène agréable et sécurisé qui respecte la dignité du patient.

- ◆ Multiples possibilités de transfert
- ◆ Ergonomique et confortable d'utilisation pour le soignant
- ◆ Accès facilité à une salle de bain individuelle
- ◆ Multiposition pour faciliter les soins

“ Iris™, la promesse d'une dignité retrouvée. ”





Colonne
télescopique



Barrières de sécurité
en inox 316L



Freinage & guidage
directionnel
bi-centralisés



Régulateur de température paramétrable
Précision à 0.1°C



Désinfection automatique & contrôlée



Système anti-succion



RUBIS™

Avec la douche au lit Rubis™, réalisez des douches dans le lit de vos patients sans aucun transfert et en leur offrant un véritable moment de soins et de bien-être. Vous optimisez ainsi votre temps, votre patient est moins stressé et désorienté car vous réalisez les soins dans sa chambre, et donc dans son environnement de vie. Rubis™ offre un véritable soin d'hygiène de qualité pour les patients les plus dépendants.

- ◆ Simple d'utilisation et rapide à mettre en oeuvre
- ◆ Double système de désinfection thermique et chimique
- ◆ Évacuation complète des deux bacs vers des WC surélevés
- ◆ Système de douche autonome permettant de réaliser une douche complète en 25 minutes



“ RUBIS™, l'assurance d'un soin d'hygiène de qualité. ”



LITOO™



La douche mobile ergonomique Litoo™ est conçue pour la toilette et le bien-être des personnes dépendantes à domicile. Elle permet de laver simplement et efficacement tout ou partie du corps et ce en toute sécurité. Ce dispositif offre aux soignants à domicile un confort de travail pour une prise en charge rapide de leur patient.

- ◆ Dispositif autonome sur batterie (12V)
- ◆ Ergonomique et léger (18kg)
- ◆ Large choix d'accessoires disponibles
- ◆ Vidange des eaux usées vers un point surélevé tel que WC



Trappe d'accès à la batterie et au bidon de désinfectant sécurisée



Système de désinfection intégré breveté



Peu encombrant & facilement transportable

GIR 1 à 2

“ Litoo™, une vraie douche comme à la maison. ”

FABRICATION FRANÇAISE

DEPUIS 1976

REVAL
LE BIEN-ÊTRE DURABLE

+33(0)5 46 42 04 16

www.groupe-reval.com

contact@france-reval.com

11 route du Fief des Prises Usseau 17220 Sainte Soulle

