

WHITMYER HOOFDSTEUNEN

De beste ondersteuning door individuele instelmogelijkheden







Kenmerken hoofdsteunen

De verschillende pads	4	S.O.F.T. 2P	32
Ieder ontwerp is bedoeld voor een specifieke ondersteuning	5	S.O.F.T. 3P - volwassenen	38
		S.O.F.T. 3P - kinderen	44

Het gebruik van onze hoofdsteunen

Stel realistische doelen	6
Beoordeel de gehele conditie	6
Werk met je handen!	6
Kies de juiste componenten	7
Gebieden waar directe druk vermeden moet worden	7
Gebieden die ondersteund kunnen worden	7
Positie van de hoofdsteun	7

Hoofdsteunsystemen

Plush	8
Speciale Plush	14
Contour Pads	20
Heads UP	26

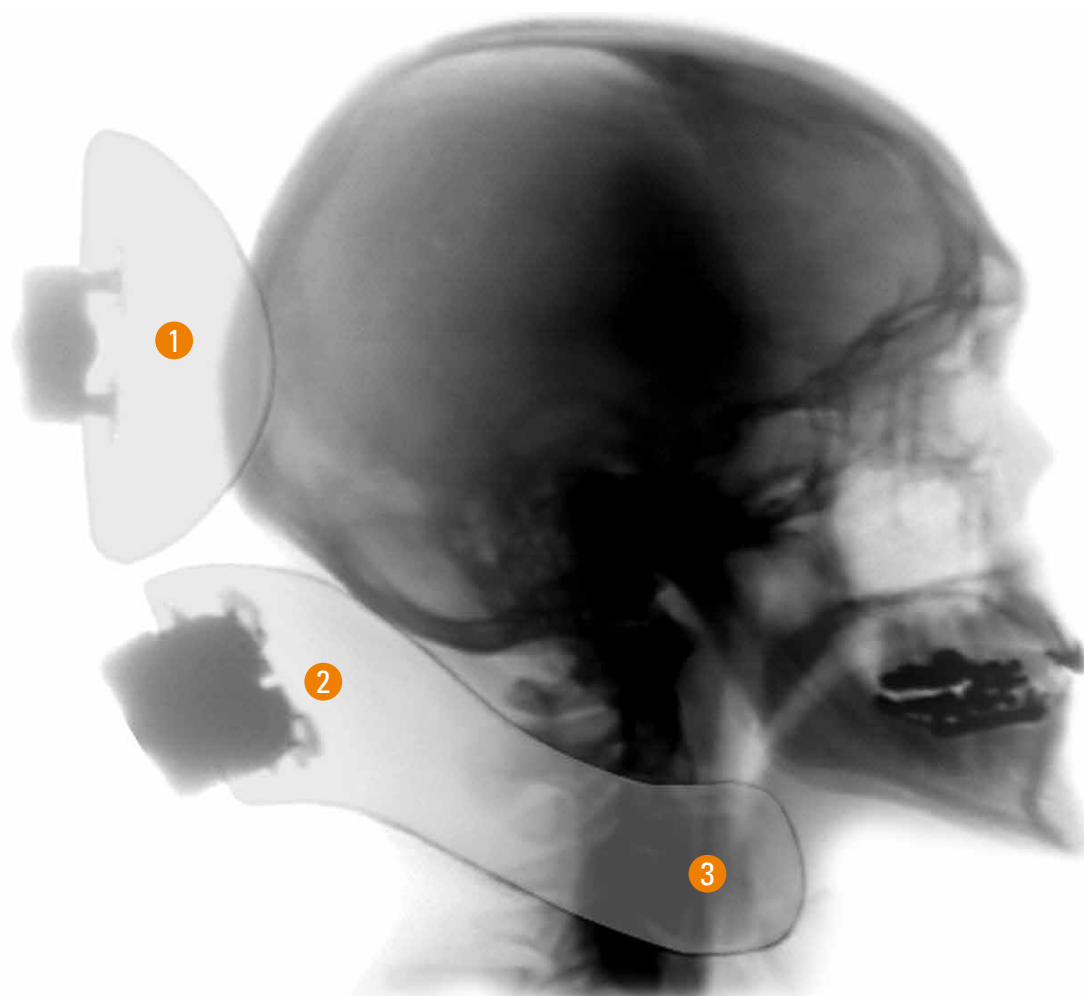
Hoofdsteunhouders

AXYS	50
LINX	51
PRO	52
COBRA XTRA Flip Back	53

Opties & accessoires

Bevestigingsmogelijkheden	54
Basisplaatcombinaties	59
Whitkit paskoffer	60
Voorhoofdondersteuning	61
Onderdelen	62

Kenmerken hoofdsteunen



De verschillende pads

1. Occipitaal

Biedt ondersteuning aan de achterkant van het hoofd en voorkomt dat het hoofd achteroverkanteld.

2. Sub-occipitaal

Deze ondersteuning draagt het hoofd en corrigeert en ondersteunt het hoofd zijwaarts, maar houdt de onderkaak vrij.

3. Gebogen uiteinde

Helpt de cliënt terug in de hoofdsteun te komen, na bijvoorbeeld een transfer.

Ieder ontwerp is bedoeld voor een specifieke ondersteuning

Pads in verschillende vormen en maten

De systemen met één pad corrigeren licht, maar bieden vooral een basis ondersteuning.

Enkelvoudige sub-occipitale systemen dragen al meer bij aan een stuk correctie en zijwaartse steun.

De S.O.F.T. systemen met drie pads zijn bedoeld voor complexere doeleinden, extreme correctie en asymmetrische steun.

de bij cliënten die meer gecompliceerde positioneringsbehoeften hebben.

Wegzwenkbare componenten voor laterale ondersteuning geven meer ruimte tijdens verplaatsing van de cliënt en/of tijdens periodes waarin schakelaars/pads niet worden gebruikt.

Hoofdsteunhouders

De vier verschillende hoofdsteunhouders bieden uitgebreide mogelijkheden voor de perfecte positionering.

Alle hoofdsteunhouders zijn ontworpen met het oog op eenvoud, duurzaamheid en ergonomie.

Dankzij de bevestigingsplaten zijn alle Jay Whitmyer accessoires gemakkelijk te integreren en te combineren met alle hoofdsteunsystemen.

Montage

Het geribbelde kogelgewricht garandeert een veilige bevestiging en voorkomt dat de pads uit positie raken. Het systeem is spelingvrij en werkt intuïtief.

De maten van de bevestigingsmaterialen zijn universeel, waardoor de hoofdsteun van de cliënt aangepast kan worden met bestaande producten.

De wegzwenkbare bevestigingssystemen zijn zodanig ontworpen dat de hoofdsteun weggeklapt kan worden bij transfers, terwijl de hoofdsteun aan de stoel bevestigd blijft.

Er zijn diverse accessoires beschikbaar om oplossingen te bieden voor laterale steun en/of steun aan de voorzij-

Het gebruik van onze hoofddeunen

Stel realistische doelen

Geen enkel hoofdondersteuningssysteem kan zitproblemen oplossen! Ondersteuning van het hoofd is echter wel een belangrijk deel van zitten & positioneren. Stel bereikbare doelen wat betreft zitten, positionering en ondersteuning van het hoofd, zodat de cliënt een optimale zitpositie bereikt. Overleg hierover met de betrokken therapeuten!



Beoordeel de gehele conditie

Bepaal de orthopedische conditie van de cliënt door een volledige evaluatie op de behandelbank in zittende en liggende positie. Zorg dat het bekken en de romp optimaal ondersteund zijn, ga dan pas kijken naar het hoofd.



Beoordeel het volgende om te bepalen in welke mate ondersteuning van het hoofd nodig is:

- Laterale flexie en rotatie
- Tolerantie voor contact of druk
- Richting van de benodigde kracht
- Hoeveelheid kracht die er nodig is om te ondersteunen/corrigeren
- Tonale (tonus) patronen
- Spiersterkte of spierzwakte

Bepaal de mate van ondersteuning die de cliënt kan verdragen. In sommige gevallen is het beter om hoofdondersteuningsmiddelen achterwege te laten om een optimale positionering te bereiken.

Werk met je handen!

Simuleer diverse hoofdposities met je handen. Beoordeel de kracht die nodig is om de doelstellingen wat betreft de positionering van het hoofd te bereiken. Let op de richting en de hoeveelheid kracht die je uitoefent, waarbij je de mate van actieve beweging of weerstand van de cliënt bewaakt. Kijk naar de grootte/vorm van het hoofd en naar hoeveel oppervlakte er beschikbaar is om de druk te verdelen.



Kies de juiste componenten

Kies de hoofdsteen en opties die het meest overeenkomen met de kracht en vorm van je handen gedurende de evaluatie. Overweeg waar je de pads kunt plaatsen:

- ☒ Eén, twee, drie of meer pads ter ondersteuning?
- ☒ Ondersteunende opties nodig? Lateraal, voorzijde of achterzijde?
- ☒ Laterale bewegingsvrijheid of vrijheid tot draai-beweging?
- ☒ Dynamische of statische ondersteuning?



Gebieden waar directe druk vermeden moet worden

Vermijd directe druk op de volgende punten:

- ☒ Slaap en ogen
- ☒ Oren
- ☒ Processus mastoideus (benige gebied achter de oren)
- ☒ Kaak of onderkaak

Gebieden die ondersteund kunnen worden

Ondersteun het achterhoofd zoveel mogelijk. Kijk naar vlakke oppervlaktes aan de zijkant van het hoofd, gezicht of voorhoofd om te ondersteunen.

Positie van de hoofdsteen

Vergeet niet dat orthopedische problemen van invloed kunnen zijn op het vermogen van de cliënt om zijn/haar hoofd in het midden van de rolstoel te houden.

Overweeg in sommige gevallen de hoofdsteen niet in het midden te monteren, maar juist uit het midden om toe te geven aan deze voorkeurspositie van het hoofd.



PLUSH



Kenmerken

- ☒ Enkelvoudige hoofdsteun voor een symmetrische achterwaartse ondersteuning
- ☒ Verschillende breedte maatvoeringen
- ☒ Biedt meer comfort dan standaard hoofdsteunen door middel van instelbaarheid en uitbreidingsmogelijkheden
- ☒ Hoes is wasbaar
- ☒ Geschikt voor volwassenen en kinderen

Product performance

Ondersteuning	☒
Instelbaarheid	☒
Aanpassingsmogelijkheden	☒☒

Waarom de Plush hoofdsteun met single pad?

De Plush hoofdsteunen bestaan uit slechts één hoofdsteun pad. In tegenstelling tot reguliere hoofdsteunen hebben de Plush hoofdsteunen meer instel- en uitbreidingsmogelijkheden.

Bij de Plush hoofdsteunen wordt gebruik gemaakt van dubbele foam lagen op een gebogen metalen paneel. De unieke komvorm biedt steun, comfort en veiligheid aan de achterzijde van het hoofd.

Deze basis hoofdsteun is ideaal voor bijvoorbeeld een rolstoel met kantelmogelijkheden. Bovendien kan er extra ondersteuning of correctie geboden worden aan de voor- of zijkant door de extra ondersteuningselementen. De grotere pads geven extra veiligheid voor cliënten met gedragsproblemen en maken het de cliënt gemakkelijker om altijd terug te komen met het hoofd in het midden van de hoofdsteun.

**STANDAARD COMBINATIES
PLUSH EN AXYS**

AXYS-P4L



AX7010

P1900L

AXYS-P2L



AX7010

P1400L

AXYS-P1L



AX7010

P1000L

AXYS-P3L



AX7010

P800L

AXYS-P8L



AX7010

P600L

**STANDAARD COMBINATIES
PLUSH EN LINX**

LINX-P4L



LX7000

P1900L

LINX-P2L



LX7000

P1400L

LINX-P1L



LX7000

P1000L

LINX-P3L



LX7000

P800L

LINX-P8L



LX7000

P600L

**STANDAARD COMBINATIES
PLUSH EN PRO**

PRO-P4L



PRC7010

P1900L

PRO-P2L



PRC7010

P1400L

PRO-P1L



PRC7010

P1000L

PRO-P3L



PRC7010

P800L

PRO-P8L



PRC7010

P600L

**STANDAARD COMBINATIES
PLUSH EN COBRA**

FB-COBRA-P4L



CBR5010

P1900L

FB-COBRA-P2L



CBR5010

P1400L

FB-COBRA-P1L



CBR5010

P1000L

FB-COBRA-P3L



CBR5010

P800L

FB-COBRA-P8L



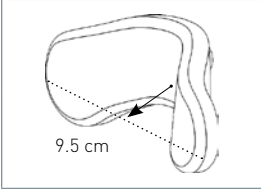
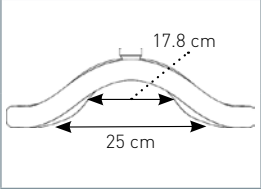
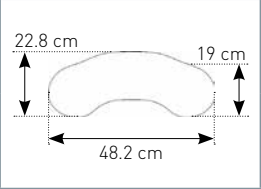
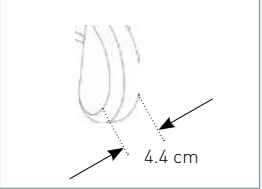
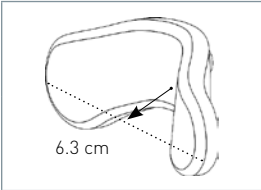
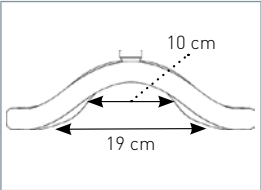
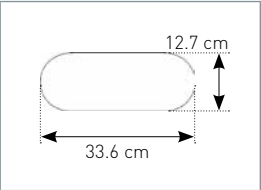
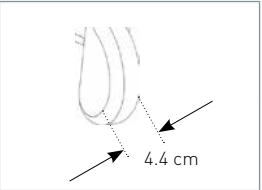
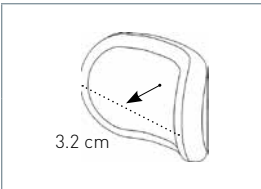
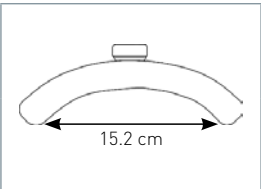
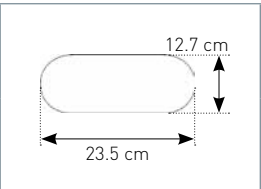
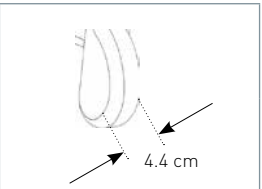

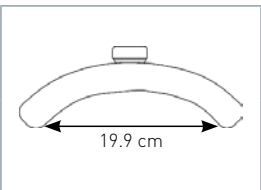
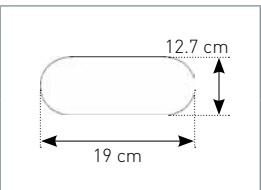
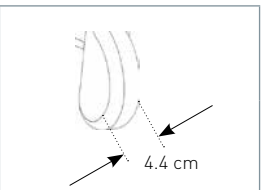

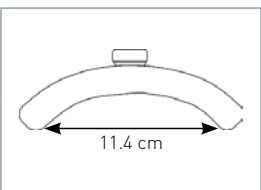
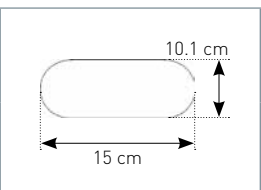
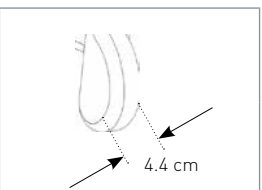
CBR5010

P600L

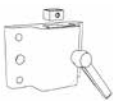









PLUSH

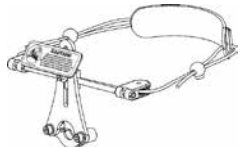
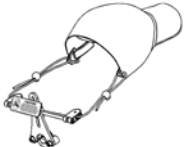
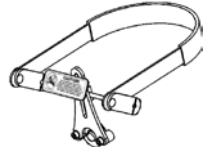


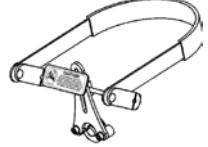
Afmetingen Pads

AFMETINGEN PLUSH PADS

48 CM P1900L				
35 CM P1400L				
25 CM P1000L				
20 CM P800L				
15 CM P600L				

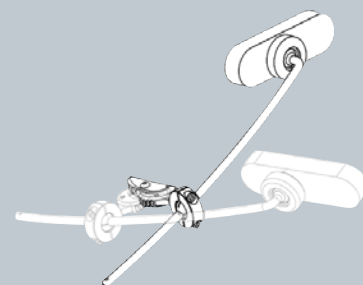
Hoofdsteunhuis en voorhoofdondersteuning

































HOOFDSTEUNHUIS				
	AXYS	LINX	PRO	FB-COBRA
AFNEEMBAAR	 M2500	 M2300	 M2200	<p>Dit systeem is inclusief hoofdsteunhuis, tevens is de hoofdsteunhouder standaard wegklapbaar.</p>
WEGKLAPBAAR	 M5500	 M5300	 M5200	<p>Dit systeem is inclusief hoofdsteunhuis, tevens is de hoofdsteunhouder standaard wegklapbaar.</p>
UNIVERSELE BEVESTIGINGSPLAAT	 JAYWMM1010UNI	 JAYWMM1010UNI	 JAYWMM1010UNI	 JAYWMM1010UNI

























VOORHOOFDONDERSTEUNING			
	DYNAMISCHE VOORHOOFDBAND	STRAP CAP	HEDZ-UP
VOLWASSEN	 DFS10	 CAP10 (zwart)	 HU10
KIND	 DFS30	 CAP30-R (rood) / CAP30-B (blauw)	 HU10

PLUSH

Laterale gezichtsondersteuning



	LATERALE GEZICHTSONDERSTEUNING 1-ZIJDE	LATERALE GEZICHTSONDERSTEUNING 2-ZIJDEN
	LFC10-PLL	LFC10-PL2L
ROND 5 CM	    PL10L LM1100 LM-PL LM1090	    PL10L (2x) LM1100 (2x) LM-PL (2x) LM1090 (2x)
	LFC15-PLL	LFC15-PL2L
STANDAARD 6X12.7 CM	    PL15L LM1100 LM-PL LM1090	    PL15L (2x) LM1100 (2x) LM-PL (2x) LM1090 (2x)
	LFC20-PLL	LFC20-PL2L
LANG 6X17.8 CM	    PL20L LM1100 LM-PL LM1090	    PL20L (2x) LM1100 (2x) LM-PL (2x) LM1090 (2x)
	LFC25-PLL	LFC25-PL2L
OVAAL 10X15 CM	    PL25L LM1100 LM-PL LM1090	    PL25L (2x) LM1100 (2x) LM-PL (2x) LM1090 (2x)

	LATERALE GEZICHTSONDERSTEUNING 1-ZIJDE	LATERALE GEZICHTSONDERSTEUNING 2-ZIJDEN
	LFC30-PLL	LFC30-PL2L
GROOT C 5X15.2 CM	    PL30L LM1100 LM-PL LM1090	    PL30L (2x) LM1100 (2x) LM-PL (2x) LM1090 (2x)
	LFC35-PLL	LFC35-PL2L
MIDDEL C 1.5X12.7 CM	    PL35L LM1100 LM-PL LM1090	    PL35L (2x) LM1100 (2x) LM-PL (2x) LM1090 (2x)
	LFC40-PLL	LFC40-PL2L
KLEIN C 1.2X10 CM	    PL40L LM1100 LM-PL LM1090	    PL40L (2x) LM1100 (2x) LM-PL (2x) LM1090 (2x)

SPECIALE PLUSH



Kenmerken

- ☒ Enkelvoudige hoofdsteun voor een symmetrische achterwaartse ondersteuning
- ☒ Mogelijkheid voor twee bevestigingspunten (voor cliënten die extreem veel kracht op de hoofdsteun uitoefenen)
- ☒ Extra brede maatvoeringen
- ☒ Biedt meer comfort dan standaard hoofdsteunen door middel van instelbaarheid
- ☒ Hoes is wasbaar
- ☒ Geschikt voor volwassenen en kinderen

Product performance

Ondersteuning	☒
Instelbaarheid	☒
Aanpassingsmogelijkheden	☒ ☒ ☒

Waarom de Speciale Plush hoofdsteun met single pad?

Voorheen konden extra grote hoofdsteunen slechts als maatproducten worden besteld. Tegenwoordig liggen de extra grote hoofdsteunen op voorraad klaar voor verzending! Tevens zijn er nu verschillende maten hoofdsteunen beschikbaar met een dubbele montage voor cliënten die extra veel kracht uitoefenen op de hoofdsteun. De verstelbare A-Plush heeft twee zijwangen die instelbaar zijn om maximale laterale ondersteuning te geven. De stelpunten zijn niet zichtbaar dankzij een hoes met ritsluiting.

**STANDAARD COMBINATIES
SPECIALE PLUSH EN AXYS**

AXYS-P44L



AX7010

P1920L

AXYS-P22L



AX7010

P1420L

AXYS-P12L



AX7010

P1205L

AXYS-AP1L



AX7010

P8044L

AXYS-AP2L



AX7010

P8088L

**STANDAARD COMBINATIES
SPECIALE PLUSH EN LINX**

LINX-P44L



LX7000

P1920L

LINX-P22L



LX7000

P1420L

LINX-P12L



LX7000

P1205L

LINX-AP1L



LX7000

P8044L

LINX-AP2L



LX7000

P8088L

**STANDAARD COMBINATIES
SPECIALE PLUSH EN PRO**

PRO-P44L



PRC7010

P1920L

PRO-P22L



PRC7010

P1420L

PRO-P12L



PRC7010

P1205L

PRO-AP1L



PRC7010

P8044L

PRO-AP2L



PRC7010

P8088L

**STANDAARD COMBINATIES
SPECIALE PLUSH EN COBRA**

FB-COBRA-P12L



CBR5010

P1205L

FB-COBRA-AP1L



CBR5010

P8044L

FB-COBRA-AP2L



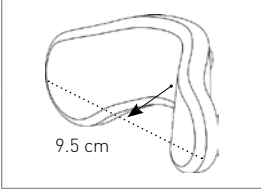
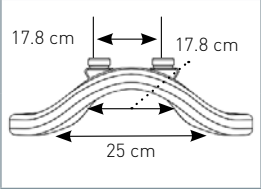
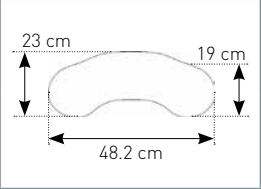
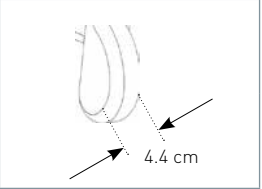
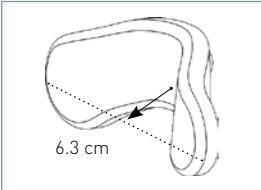
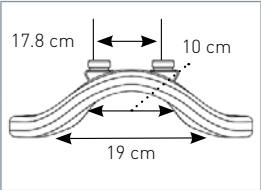
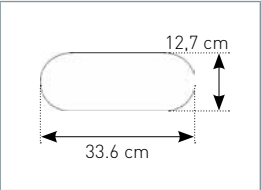
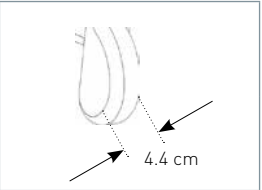
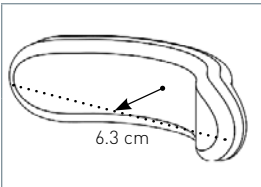
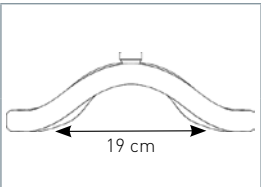
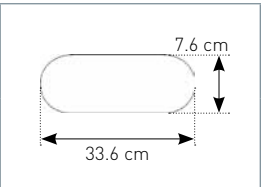
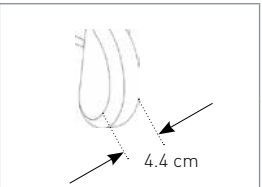
CBR5010

P8088L

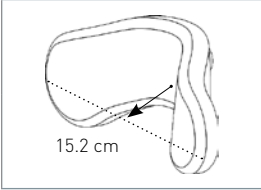
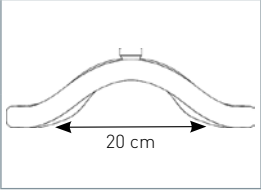
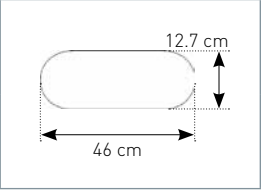
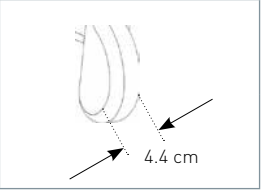
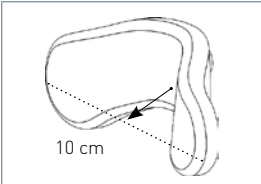
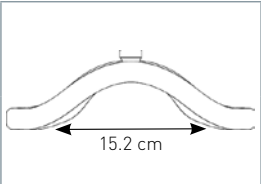
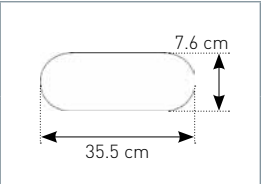
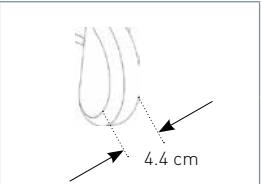
SPECIALE PLUSH

Afmetingen Pads

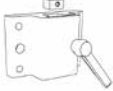




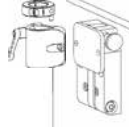




AFMETINGEN PLUSH PADS

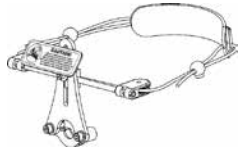
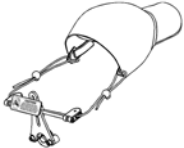
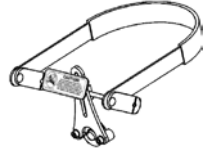



48 CM P1920L				
35 CM P1420L				
30 CM P1205L				

AFMETINGEN SPECIALE A-PLUSH PADS (VERSTELBAAR)

STANDAARD P8088L				
SMAL P8044L				

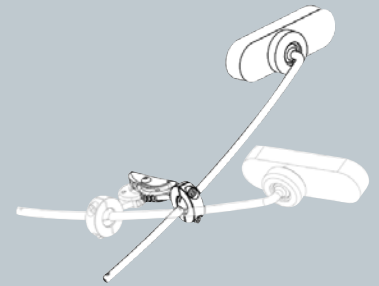
Hoofdsteunhuis en voorhoofdondersteuning

































HOOFDSTEUNHUIS				
	AXYS	LINX	PRO	FB-COBRA
AFNEEMBAAR	 M2500	 M2300	 M2200	Dit systeem is inclusief hoofdsteunhuis, tevens is de hoofdsteunhouder standaard wegklapbaar.
WEGKLAPBAAR	 M5500	 M5300	 M5200	Dit systeem is inclusief hoofdsteunhuis, tevens is de hoofdsteunhouder standaard wegklapbaar.
UNIVERSELE BEVESTIGINGSPLAAT	 JAYWMM1010UNI	 JAYWMM1010UNI	 JAYWMM1010UNI	 JAYWMM1010UNI

























VOORHOOFDONDERSTEUNING			
	DYNAMISCHE VOORHOOFDBAND	STRAP CAP	HEDZ-UP
VOLWASSEN	 DFS10	 CAP10 (zwart)	 HU10
KIND	 DFS30	 CAP30-R (rood) / CAP30-B (blauw)	 HU10

SPECIALE PLUSH

Laterale gezichtsondersteuning



	LATERALE GEZICHTSONDERSTEUNING 1-ZIJDE	LATERALE GEZICHTSONDERSTEUNING 2-ZIJDEN
	LFC10-PLL	LFC10-PL2L
ROND 5 CM	    PL10L LM1100 LM-PL LM1090	    PL10L (2x) LM1100 (2x) LM-PL (2x) LM1090 (2x)
	LFC15-PLL	LFC15-PL2L
STANDAARD 6X12.7 CM	    PL15L LM1100 LM-PL LM1090	    PL15L (2x) LM1100 (2x) LM-PL (2x) LM1090 (2x)
	LFC20-PLL	LFC20-PL2L
LANG 6X17.8 CM	    PL20L LM1100 LM-PL LM1090	    PL20L (2x) LM1100 (2x) LM-PL (2x) LM1090 (2x)
	LFC25-PLL	LFC25-PL2L
OVAAL 10X15 CM	    PL25L LM1100 LM-PL LM1090	    PL25L (2x) LM1100 (2x) LM-PL (2x) LM1090 (2x)

	LATERALE GEZICHTSONDERSTEUNING 1-ZIJDE	LATERALE GEZICHTSONDERSTEUNING 2-ZIJDEN
	LFC30-PLL	LFC30-PL2L
GROOT C 5X15.2 CM	    PL30L LM1100 LM-PL LM1090	    PL30L (2x) LM1100 (2x) LM-PL (2x) LM1090 (2x)
	LFC35-PLL	LFC35-PL2L
MIDDEL C 1.5X12.7 CM	    PL35L LM1100 LM-PL LM1090	    PL35L (2x) LM1100 (2x) LM-PL (2x) LM1090 (2x)
	LFC40-PLL	LFC40-PL2L
KLEIN C 1.2X10 CM	    PL40L LM1100 LM-PL LM1090	    PL40L (2x) LM1100 (2x) LM-PL (2x) LM1090 (2x)

CONTOUR PAD



Kenmerken

- ☒ Enkelvoudige hoofdsteun voor een symmetrische tot licht asymmetrische ondersteuning
- ☒ Geeft meer ondersteuning vanuit de cervicale wervels en het sub-occipitale gedeelte van de schedel
- ☒ Anatomisch gevormde hoofdsteun
- ☒ Hoes is wasbaar
- ☒ Geschikt voor volwassenen en kinderen

Product performance

Ondersteuning	☒ ☒
Instelbaarheid	☒ ☒
Aanpassingsmogelijkheden	☒ ☒ ☒

Waarom de Contour Pad hoofdsteun met single pad?

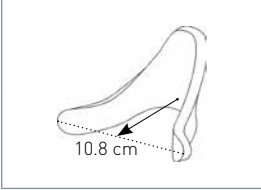
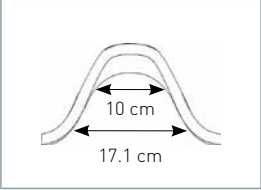
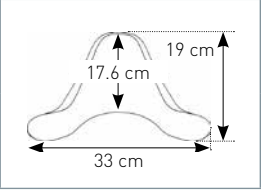
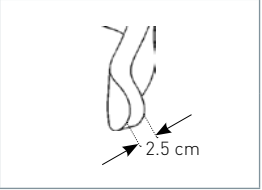
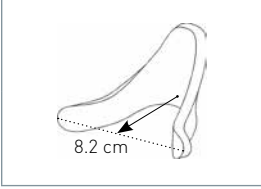
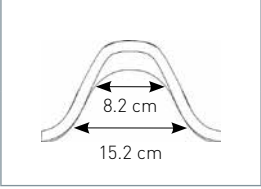
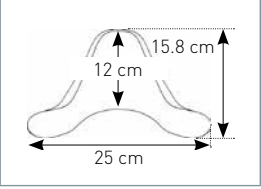
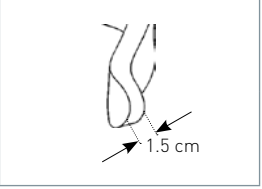
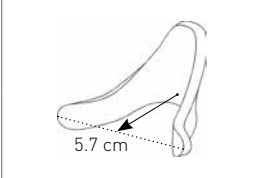
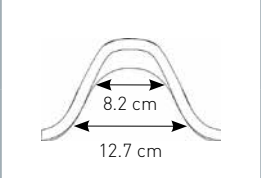
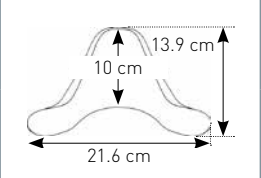
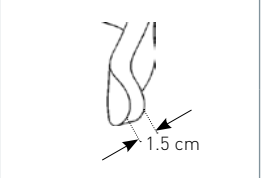
De Contour pads bieden zeer goede positionering dankzij de unieke anatomische vormgeving. De Contour hoofdsteunen bestaan uit één pad en zijn ontwikkeld om het achterhoofd volledig te dragen vanuit de nek. Tevens bieden ze laterale steun en veel comfort aan de nekwervels. De eenvoudige manier van instellen van de bevestigingsring en de mogelijkheid om de laterale delen iets te buigen maakt optimale positionering mogelijk. De Contour pads zijn beschikbaar in zes verschillende maten en zijn geschikt voor kinderen en volwassenen. Ook bij deze hoofdsteun kan er extra ondersteuning of correctie geboden worden aan de voor- of zijkant met de extra ondersteuningselementen.

STANDAARD COMBINATIES CONTOUR PAD EN AXYS	STANDAARD COMBINATIES CONTOUR PAD EN LINX	STANDAARD COMBINATIES CONTOUR PAD EN PRO	STANDAARD COMBINATIES CONTOUR PAD EN COBRA
<p data-bbox="204 533 339 562">AXYS-CCS4L</p>  <p data-bbox="156 689 233 719">AX7010</p> <p data-bbox="320 689 384 719">P400L</p>	<p data-bbox="555 533 691 562">LINX-CCS4L</p>  <p data-bbox="504 689 580 719">LX7000</p> <p data-bbox="655 689 719 719">P400L</p>	<p data-bbox="903 533 1038 562">PRO-CCS4L</p>  <p data-bbox="836 689 912 719">PRC7010</p> <p data-bbox="1003 689 1067 719">P400L</p>	<p data-bbox="1219 533 1355 562">FB-COBRA-CCS4L</p>  <p data-bbox="1184 689 1260 719">CBR5010</p> <p data-bbox="1355 689 1418 719">P400L</p>
<p data-bbox="204 763 339 792">AXYS-CCS3L</p>  <p data-bbox="156 920 233 949">AX7010</p> <p data-bbox="320 920 384 949">P300L</p>	<p data-bbox="555 763 691 792">LINX-CCS3L</p>  <p data-bbox="504 920 580 949">LX7000</p> <p data-bbox="655 920 719 949">P300L</p>	<p data-bbox="903 763 1038 792">PRO-CCS3L</p>  <p data-bbox="836 920 912 949">PRC7010</p> <p data-bbox="1003 920 1067 949">P300L</p>	<p data-bbox="1219 763 1355 792">FB-COBRA-CCS3L</p>  <p data-bbox="1184 920 1260 949">CBR5010</p> <p data-bbox="1355 920 1418 949">P300L</p>
<p data-bbox="204 972 339 1001">AXYS-CCS2L</p>  <p data-bbox="156 999 233 1028">AX7010</p> <p data-bbox="320 999 384 1028">P200L</p>	<p data-bbox="555 972 691 1001">LINX-CCS2L</p>  <p data-bbox="504 999 580 1028">LX7000</p> <p data-bbox="655 999 719 1028">P200L</p>	<p data-bbox="903 972 1038 1001">PRO-CCS2L</p>  <p data-bbox="836 999 912 1028">PRC7010</p> <p data-bbox="1003 999 1067 1028">P200L</p>	<p data-bbox="1219 972 1355 1001">FB-COBRA-CCS2L</p>  <p data-bbox="1184 999 1260 1028">CBR5010</p> <p data-bbox="1355 999 1418 1028">P200L</p>
<p data-bbox="204 1180 339 1209">AXYS-CCP4L</p>  <p data-bbox="156 1229 233 1258">AX7010</p> <p data-bbox="320 1229 384 1258">P4010L</p>	<p data-bbox="555 1180 691 1209">LINX-CCP4L</p>  <p data-bbox="504 1229 580 1258">LX7000</p> <p data-bbox="655 1229 719 1258">P4010L</p>	<p data-bbox="903 1180 1038 1209">PRO-CCP4L</p>  <p data-bbox="836 1229 912 1258">PRC7010</p> <p data-bbox="1003 1229 1067 1258">P4010L</p>	<p data-bbox="1219 1180 1355 1209">FB-COBRA-CCP4L</p>  <p data-bbox="1184 1229 1260 1258">CBR5010</p> <p data-bbox="1355 1229 1418 1258">P4010L</p>
<p data-bbox="204 1388 339 1417">AXYS-CCP3L</p>  <p data-bbox="156 1438 233 1467">AX7010</p> <p data-bbox="320 1438 384 1467">P3010L</p>	<p data-bbox="555 1388 691 1417">LINX-CCP3L</p>  <p data-bbox="504 1438 580 1467">LX7000</p> <p data-bbox="655 1438 719 1467">P3010L</p>	<p data-bbox="903 1388 1038 1417">PRO-CCP3L</p>  <p data-bbox="836 1438 912 1467">PRC7010</p> <p data-bbox="1003 1438 1067 1467">P3010L</p>	<p data-bbox="1219 1388 1355 1417">FB-COBRA-CCP3L</p>  <p data-bbox="1184 1438 1260 1467">CBR5010</p> <p data-bbox="1355 1438 1418 1467">P3010L</p>
<p data-bbox="204 1597 339 1626">AXYS-CCP2L</p>  <p data-bbox="156 1646 233 1675">AX7010</p> <p data-bbox="320 1646 384 1675">P2010L</p>	<p data-bbox="555 1597 691 1626">LINX-CCP2L</p>  <p data-bbox="504 1646 580 1675">LX7000</p> <p data-bbox="655 1646 719 1675">P2010L</p>	<p data-bbox="903 1597 1038 1626">PRO-CCP2L</p>  <p data-bbox="836 1646 912 1675">PRC7010</p> <p data-bbox="1003 1646 1067 1675">P2010L</p>	<p data-bbox="1219 1597 1355 1626">FB-COBRA-CCP2L</p>  <p data-bbox="1184 1646 1260 1675">CBR5010</p> <p data-bbox="1355 1646 1418 1675">P2010L</p>

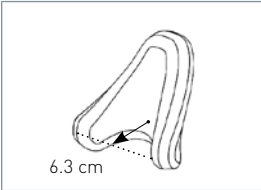
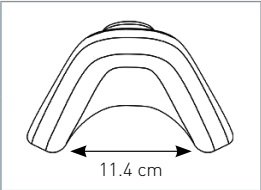
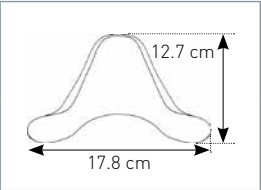
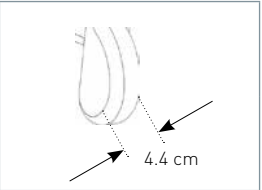
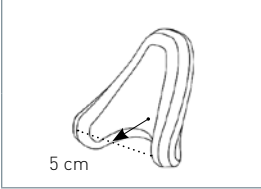
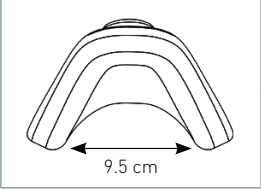
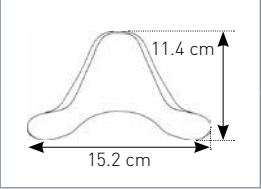
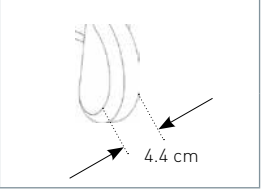
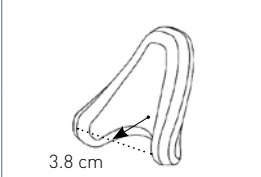
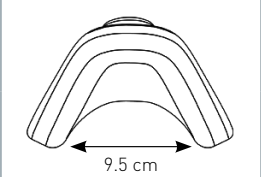
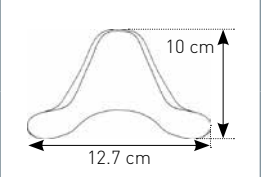
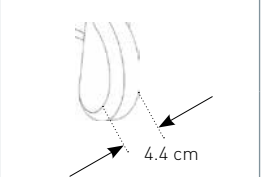
CONTOUR PAD

Afmetingen Pads

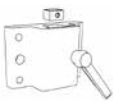








AFMETINGEN CONTOUR PADS

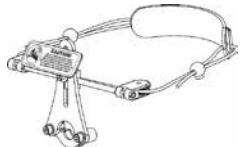
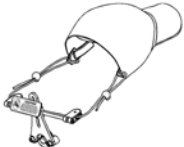
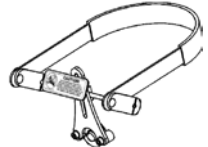


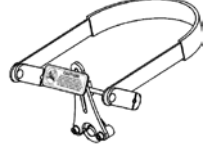
GRROOT				
P400L	10.8 cm	10 cm 17.1 cm	17.6 cm 19 cm 33 cm	2.5 cm
MIDDEL				
P300L	8.2 cm	8.2 cm 15.2 cm	12 cm 15.8 cm 25 cm	1.5 cm
KLEIN				
P200L	5.7 cm	8.2 cm 12.7 cm	10 cm 13.9 cm 21.6 cm	1.5 cm

AFMETINGEN SPECIALE C-PLUSH PADS

GRROOT				
P4010L	6.3 cm	11.4 cm	12.7 cm 17.8 cm	4.4 cm
MIDDEL				
P3010L	5 cm	9.5 cm	11.4 cm 15.2 cm	4.4 cm
KLEIN				
P2010L	3.8 cm	9.5 cm	10 cm 12.7 cm	4.4 cm

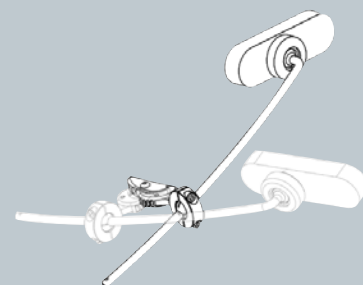
Hoofdsteunhuis en voorhoofdondersteuning



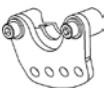





























HOOFDSTEUNHUIS				
	AXYS	LINX	PRO	FB-COBRA
AFNEEMBAAR	 M2500	 M2300	 M2200	Dit systeem is inclusief hoofdsteunhuis, tevens is de hoofdsteunhouder standaard wegklapbaar.
WEGKLAPBAAR	 M5500	 M5300	 M5200	Dit systeem is inclusief hoofdsteunhuis, tevens is de hoofdsteunhouder standaard wegklapbaar.
UNIVERSELE BEVESTIGINGSPLAAT	 JAYWMM1010UNI	 JAYWMM1010UNI	 JAYWMM1010UNI	 JAYWMM1010UNI



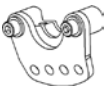





















VOORHOOFDONDERSTEUNING			
	DYNAMISCHE VOORHOOFDBAND	STRAP CAP	HEDZ-UP
VOLWASSEN	 DFS10	 CAP10 (zwart)	 HU10
KIND	 DFS30	 CAP30-R (rood) / CAP30-B (blauw)	 HU10

CONTOUR PAD

Laterale gezichtsondersteuning



	LATERALE GEZICHTSONDERSTEUNING 1-ZIJDE	LATERALE GEZICHTSONDERSTEUNING 2-ZIJDEN
	LFC10-CSL	LFC10-CS2L
ROND 5 CM	    PL10L LM1100 LM-CCS LM1090	    PL10L (2x) LM1100 (2x) LM-CCS (1x) LM1090 (2x)
	LFC15-CSL	LFC15-CS2L
STANDAARD 6X12.7 CM	    PL15L LM1100 LM-CCS LM1090	    PL15L (2x) LM1100 (2x) LM-CCS (1x) LM1090 (2x)
	LFC20-CSL	LFC20-CS2L
LANG 6X17.8 CM	    PL20L LM1100 LM-CCS LM1090	    PL20L (2x) LM1100 (2x) LM-CCS (1x) LM1090 (2x)
	LFC25-CSL	LFC25-CS2L
OVAAL 10X15 CM	    PL25L LM1100 LM-CCS LM1090	    PL25L (2x) LM1100 (2x) LM-CCS (1x) LM1090 (2x)

	LATERALE GEZICHTSONDERSTEUNING 1-ZIJDE	LATERALE GEZICHTSONDERSTEUNING 2-ZIJDEN
	LFC30-CSL	LFC30-PL2L
GROOT C 5X15.2 CM	    PL30L LM1100 LM-PL LM1090	    PL30L (2x) LM1100 (2x) LM-PL (1x) LM1090 (2x)
	LFC35-CSL	LFC35-CS2L
MIDDEL C 1.5X12.7 CM	    PL35L LM1100 LM-PL LM1090	    PL35L (2x) LM1100 (2x) LM-PL (1x) LM1090 (2x)
	LFC40-CSL	LFC40-CS2L
KLEIN C 1.2X10 CM	    PL40L LM1100 LM-PL LM1090	    PL40L (2x) LM1100 (2x) LM-PL (1x) LM1090 (2x)



HEADS UP

Kenmerken

- ☒ Zorgt voor voorwaartse en laterale stabilisatie van de romp en schouders met als gevolg een optimale hoofd controle
- ☒ Geeft ondersteuning op de borst waardoor het spanningspatroon wordt doorbroken
- ☒ Door de wegzwenkbare steunen blijft het maken van transfers mogelijk terwijl het hoofd ondersteund blijft
- ☒ Hoes is wasbaar
- ☒ Geschikt voor volwassenen en kinderen

Product performance

Ondersteuning	☒ ☒ ☒
Instelbaarheid	☒ ☒ ☒
Aanpassingsmogelijkheden	☒ ☒ ☒


Waarom de Heads UP hoofdsteun?

De Heads UP hoofdsteun is een combinatie van een ergonomisch gevormde neksteun (vergelijkbaar met de hiervoor beschreven Contour Pad) en een borstondersteuning. Deze Heads UP bestaat uit één deel, de neksteun gaat vloeiend over in de borstondersteuning. De borstondersteuning zorgt ervoor dat cliënten met een extensiepatroon in de romp beter gepositioneerd kunnen worden. De borstondersteuning kan tevens goed werken bij cliënten die neigen voorover te vallen. De borstondersteuning is eenvoudig wegzwenkbaar (voor bijvoorbeeld transfers) en buigbaar zodat hij goed aansluitend is in te stellen. Er zijn diverse maten van de Heads UP beschikbaar.



Kinondersteuning

Het is mogelijk om extra steun te bieden voor de kin. Dit geeft extra steun voor het hoofd en kan gebruikt worden voor korte periodes. Deze optie wordt altijd meegeleverd.



Optimaal positioneren

1. Single Pad versie

Eenvoudig en functioneel met anatomische occipitale en sub-occipitale ondersteuning.

2. Ontgrendelingsknop

De ontgrendelingsknop is grijs gemarkeerd. Met deze knop zijn de borststeunen weg te draaien.

3. Borstondersteuning

Geeft steun op de borst en is verkrijgbaar in twee maten: kort en lang.

4. Buigbare borststeunen

Het onderste gedeelte van de borststeunen is buigbaar en kan optimaal aansluiten aan het lichaam zodat het oppervlak gemaximaliseerd wordt.














5. Transfers

Het wegdraaien van de borststeunen maakt een eenvoudige transfer mogelijk zonder de hoofdsteun te verwijderen.

AFMETINGEN HEADS UP HOOFDSTEUN MET SINGLE PAD

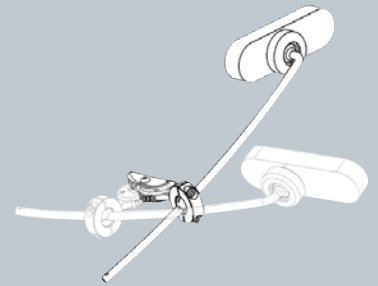
GROOT (KORT)		
HU1SL		
MIDDEL (KORT)		
HU2SL		
KLEIN (KORT)		
HU3SL		
KIND (KORT)		
HU4SL		
GROOT (LANG)		
HU1LL		
MIDDEL (LANG)		
HU2LL		
KLEIN (LANG)		
HU3LL		
KIND (LANG)		
HU4LL		







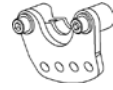







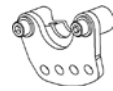















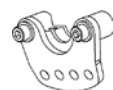

Hoofdsteunhuis en voorhoofdondersteuning



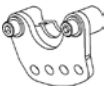





















HOOFDSTEUNHUIS				
	AXYS	LINX	PRO	FB-COBRA
WEGKLAPBAAR	 <p>M5500</p>	 <p>M5300</p>	 <p>M5200</p>	<p>Dit systeem is inclusief hoofdsteunhuis, tevens is de hoofdsteunhouder standaard wegklapbaar.</p>
UNIVERSELE BEVESTIGINGSPLAAT	 <p>JAYWMM1010UNI</p>	 <p>JAYWMM1010UNI</p>	 <p>JAYWMM1010UNI</p>	 <p>JAYWMM1010UNI</p>
VOORHOOFDONDERSTEUNING				
	DYNAMISCHE VOORHOOFDBAND	STRAP CAP	HEDZ-UP	
VOLWASSEN	 <p>DFS1</p>	 <p>CAP1 (zwart)</p>	 <p>HU1</p>	
KIND	 <p>DFS3</p>	 <p>CAP3-R (rood) / CAP3-B (blauw)</p>	 <p>HU1</p>	

HEADS UP

Laterale gezichtsondersteuning



	LATERALE GEZICHTSONDERSTEUNING 1-ZIJDE	LATERALE GEZICHTSONDERSTEUNING 2-ZIJDEN
	LFC10-CSL	LFC10-CS2L
ROND 5 CM	    PL10L LM1100 LM-CCS LM1090	    PL10L (2x) LM1100 (2x) LM-CCS (1x) LM1090 (2x)
	LFC15-CSL	LFC15-CS2L
STANDAARD 6X12.7 CM	    PL15L LM1100 LM-CCS LM1090	    PL15L (2x) LM1100 (2x) LM-CCS (1x) LM1090 (2x)
	LFC20-CSL	LFC20-CS2L
LANG 6X17.8 CM	    PL20L LM1100 LM-CCS LM1090	    PL20L (2x) LM1100 (2x) LM-CCS (1x) LM1090 (2x)
	LFC25-CSL	LFC25-CS2L
OVAAL 10X15 CM	    PL25L LM1100 LM-CCS LM1090	    PL25L (2x) LM1100 (2x) LM-CCS (1x) LM1090 (2x)

	LATERALE GEZICHTSONDERSTEUNING 1-ZIJDE	LATERALE GEZICHTSONDERSTEUNING 2-ZIJDEN
	LFC30-CSL	LFC30-PL2L
GROOT C 5X15.2 CM	    PL30L LM1100 LM-PL LM1090	    PL30L (2x) LM1100 (2x) LM-PL (1x) LM1090 (2x)
	LFC35-CSL	LFC35-CS2L
MIDDEL C 1.5X12.7 CM	    PL35L LM1100 LM-PL LM1090	    PL35L (2x) LM1100 (2x) LM-PL (1x) LM1090 (2x)
	LFC40-CSL	LFC40-CS2L
KLEIN C 1.2X10 CM	    PL40L LM1100 LM-PL LM1090	    PL40L (2x) LM1100 (2x) LM-PL (1x) LM1090 (2x)



S.O.F.T. 2P

Kenmerken

- ☒ Tweedelige hoofdsteun voor een symmetrische tot asymmetrische ondersteuning
- ☒ Geeft meer ondersteuning vanuit de cervicale wervels en het sub-occipitale gedeelte van de schedel
- ☒ Hoofdsteun volgt de contour vanuit de nek tot hoog op de schedel
- ☒ Hoes is wasbaar
- ☒ Geschikt voor volwassenen en kinderen

Product performance

Ondersteuning	☒ ☒ ☒
Instelbaarheid	☒ ☒ ☒ ☒
Aanpassingsmogelijkheden	☒ ☒ ☒ ☒

Waarom de S.O.F.T. 2P hoofdsteun met twee pads?

De S.O.F.T. 2P hoofdsteunen bestaan uit 2 pads. De onderste pad is een sub-occipitale pad die vooral vanuit de nek het hoofd draagt en centraal houdt. De bovenste pad steunt het hoofd meer proximaal. De onafhankelijke instelbare pads geven meer instelmogelijkheden dan bijvoorbeeld de Contour Pad, die erg op dit systeem lijkt. Voor de beste resultaten is consequente positionering van de cliënt in de zitvoorziening vereist. Door de toevoeging van laterale gezichtspads, schakelaars en ondersteuning aan de voorzijde kan de veelzijdige toepassing van het systeem verder worden uitgebreid.

**STANDAARD COMBINATIES
S.O.F.T. 2P EN AXYS**

AXYS-SS10L



AX7010



P1000L

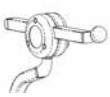


M9275



PSS01

AXYS-SS8L



AX7010



P600L

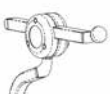


M9275



PSS01

AXYS-SS4L



AX7010



P600L



M9275



PSS03

AXYS-SS3L



AX7010



P500L



M9275



PSS03

**STANDAARD COMBINATIES
S.O.F.T. 2P EN LINX**

LINX-SS10L



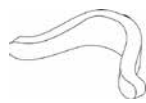
LX7000



P1000L



M9275



PSS01

LINX-SS8L



LX7000



P600L



M9275



PSS01

LINX-SS4L



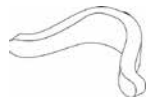
LX7000



P600L



M9275



PSS03

LINX-SS3L



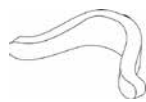
LX7000



P500L



M9275



PSS03

**STANDAARD COMBINATIES
S.O.F.T. 2P EN PRO**

PRO-SS10L



PRC7010



P1000L



M9275



PSS01

PRO-SS8L



PRC7010



P600L



M9275



PSS01

PRO-SS4L



PRC7010



P600L



M9275



PSS03

PRO-SS3L



PRC7010



P500L



M9275



PSS03

**STANDAARD COMBINATIES
S.O.F.T. 2P EN COBRA**

FB-COBRA-SS10L



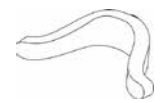
CBR5010



P1000L



M9275



PSS01

FB-COBRA-SS8L



CBR5010



P600L



M9275



PSS01

FB-COBRA-SS4L



CBR5010



P600L



M9275



PSS03

FB-COBRA-SS3L



CBR5010



P500L



M9275

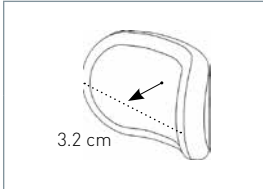
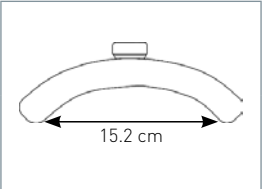
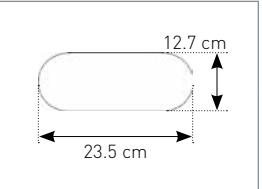
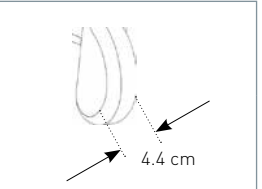


PSS03

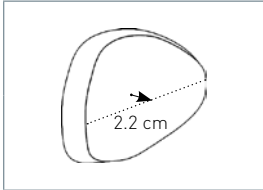
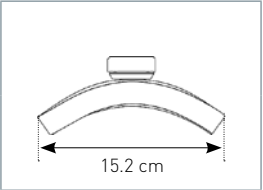
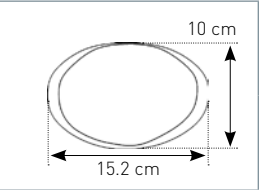
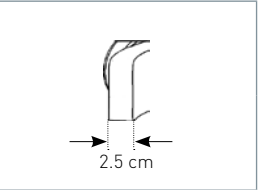
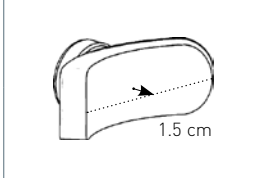
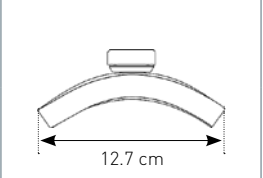
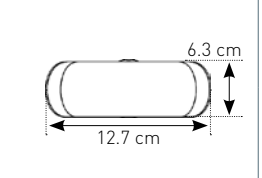
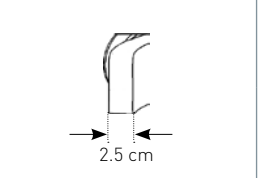
S.O.F.T. 2P

Afmetingen Pads

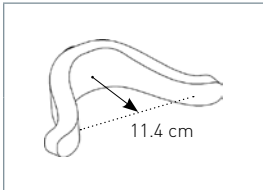
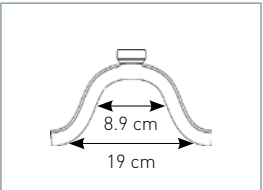
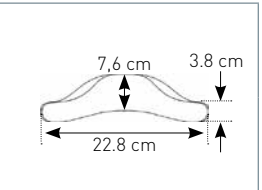
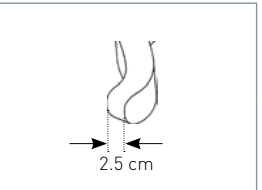
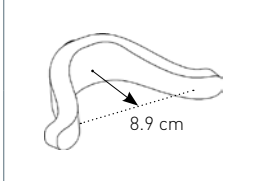
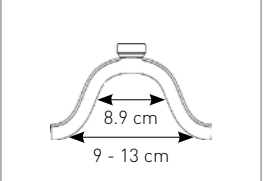
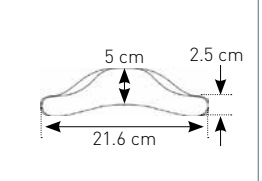
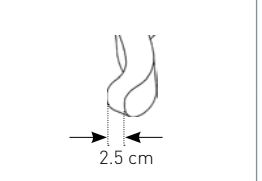
AFMETINGEN PLUSH PADS

25 CM				
P1000L				

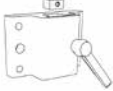









AFMETINGEN OCCIPITALE PAD

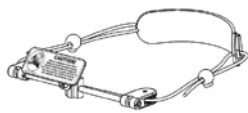


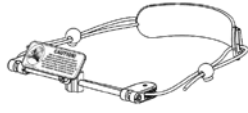


VOLWASSEN				
P600L				
KIND				
P500L				

AFMETINGEN SINGLE SUB-OCCIPITALE PADS

VOLWASSEN				
PSS01				
KIND				
PSS03				

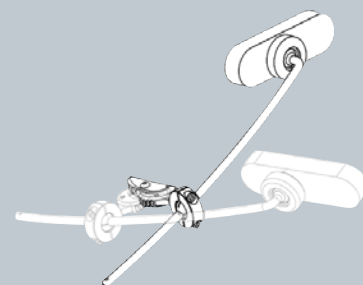
Hoofdsteunhuis en voorhoofdondersteuning

























HOOFDSTEUNHUIS				
	AXYS	LINX	PRO	FB-COBRA
AFNEEMBAAR	 M2500	 M2300	 M2200	Dit systeem is inclusief hoofdsteunhuis, tevens is de hoofdsteunhouder standaard wegklapbaar.
WEGKLAPBAAR	 M5500	 M5300	 M5200	Dit systeem is inclusief hoofdsteunhuis, tevens is de hoofdsteunhouder standaard wegklapbaar.
UNIVERSELE BEVESTIGINGSPLAAT	 JAYWMM1010UNI	 JAYWMM1010UNI	 JAYWMM1010UNI	 JAYWMM1010UNI



















VOORHOOFDONDERSTEUNING			
	DYNAMISCHE VOORHOOFDBAND	STRAP CAP	HEDZ-UP
VOLWASSEN	 DFS1	 CAP1 (zwart)	 HU1
KIND	 DFS3	 CAP3-R (rood) / CAP3-B (blauw)	 HU1

S.O.F.T. 2P

Laterale gezichtsondersteuning



	LATERALE GEZICHTSONDERSTEUNING 1-ZIJDE	LATERALE GEZICHTSONDERSTEUNING 2-ZIJDEN
	LFC10L	LFC10L (2X)
ROND 5 CM	   PL10L LM1100 LM1090	   PL10L (2x) LM1100 (2x) LM1090 (2x)
	LFC15L	LFC15L (2X)
STANDAARD 6X12.7 CM	   PL15L LM1100 LM1090	   PL15L (2x) LM1100 (2x) LM1090 (2x)
	LFC20L	LFC20L (2X)
LANG 6X17.8 CM	   PL20L LM1100 LM1090	   PL20L (2x) LM1100 (2x) LM1090 (2x)
	LFC25L	LFC25L (2X)
OVAAL 10X15 CM	   PL25L LM1100 LM1090	   PL25L (2x) LM1100 (2x) LM1090 (2x)

	LATERALE GEZICHTSONDERSTEUNING 1-ZIJDE	LATERALE GEZICHTSONDERSTEUNING 2-ZIJDEN
	LFC30L	LFC30L (2X)
GROOT C 5X15.2 CM	   PL30L LM1100 LM1090	   PL30L (2x) LM1100 (2x) LM1090 (2x)
	LFC35L	LFC35L (2X)
MIDDEL C 1.5X12.7 CM	   PL35L LM1100 LM1090	   PL35L (2x) LM1100 (2x) LM1090 (2x)
	LFC40L	LFC40L (2X)
KLEIN C 1.2X10 CM	   PL40L LM1100 LM1090	   PL40L (2x) LM1100 (2x) LM1090 (2x)

S.O.F.T. 3P

Volwassenen



Kenmerken

- ☒ Driedelige hoofdsteun - zeer geschikt voor asymmetrische en specifieke ondersteuning
- ☒ Biedt de mogelijkheid de asymmetrie van het hoofd te corrigeren en/of ondersteunen
- ☒ Hoofdsteun volgt de contour vanuit de hals tot hoog op de schedel
- ☒ Diverse combinaties van maatvoeringen mogelijk, voor een individuele correcte hoofdondersteuning
- ☒ Hoes is wasbaar
- ☒ Geschikt voor volwassenen

Product performance

Ondersteuning	☒ ☒ ☒ ☒ ☒
Instelbaarheid	☒ ☒ ☒ ☒ ☒
Aanpassingsmogelijkheden	☒ ☒ ☒ ☒ ☒

Waarom de S.O.F.T. 3P hoofdsteun met drie pads?

Voor de meest complexe problemen met hoofdpositionering is er het S.O.F.T. 3P hoofdsteunsysteem. Bij deze gepatenteerde hoofdsteun met drie pads worden twee in breedte instelbare en draaibare sub-occipitale pads gecombineerd met een verstelbaar occipitaal pad voor onafhankelijke voorwaartse/achterwaartse beweging. De suboccipitale pads zijn links en rechts individueel te verstellen, waardoor asymmetrische correctie en/of ondersteuning mogelijk is. Deze unieke samenstelling van pads levert ondersteuning aan nekwerfels en achterhoofd voor maximale positionering en optimaal comfort. Voor de beste resultaten is consequente positionering van de cliënt in de zitvoorziening vereist. De veelzijdigheid van het systeem kan nog verder worden uitgebreid door toevoeging van laterale gezichtspads, schakelaars en/of steuncomponenten aan de voorzijde.

STANDAARD COMBINATIES S.O.F.T. 3P EN AXYS

AXYS-8L



AX7010



P800L



M9375



PS01L & PS01R

STANDAARD COMBINATIES S.O.F.T. 3P EN LINX

LINX-8L



LX7000



P800L



M9375



PS01L & PS01R

STANDAARD COMBINATIES S.O.F.T. 3P EN PRO

PRO-8L



PRC7010



P800L



M9375



PS01L & PS01R

STANDAARD COMBINATIES S.O.F.T. 3P EN COBRA

FB-COBRA-8L



CBR5010



P800L



M9375



PS01L & PS01R

AXYS-5L



AX7010



P1000L



M9375



PS01L & PS01R

LINX-5L



LX7000



P1000L



M9375



PS01L & PS01R

PRO-5L



PRC7010



P1000L



M9375



PS01L & PS01R

FB-COBRA-5L



CBR5010



P1000L



M9375



PS01L & PS01R

AXYS-2L




AX7010



P600L



M9375



PS02L & PS02R

LINX-2L




LX7000



P600L



M9375



PS02L & PS02R

PRO-2L



PRC7010



P600L



M9375



PS02L & PS02R

FB-COBRA-2L



CBR5010



P600L



M9375



PS02L & PS02R

AXYS-1L



AX7010



P600L



M9375



PS01L & PS01R

LINX-1L



LX7000



P600L



M9375



PS01L & PS01R

PRO-1L



PRC7010



P600L



M9375



PS01L & PS01R

FB-COBRA-1L



CBR5010



P600L



M9375

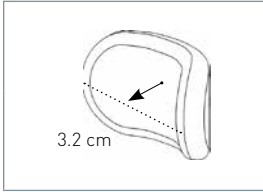
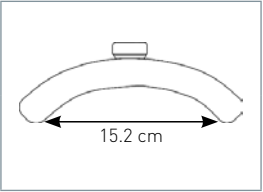
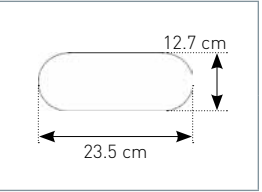
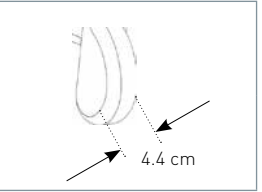

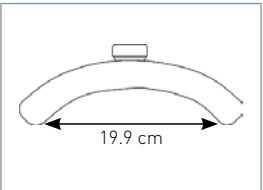
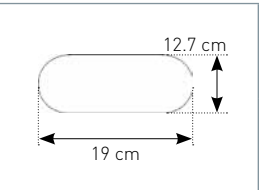
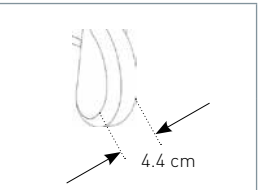


PS01L & PS01R

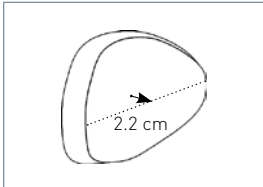
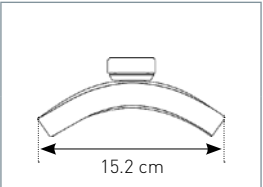
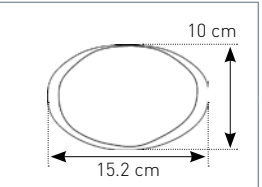
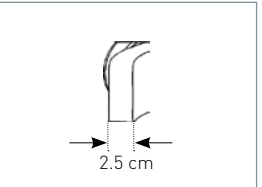
S.O.F.T. 3P

Afmetingen Pads

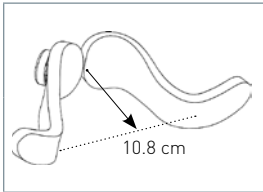
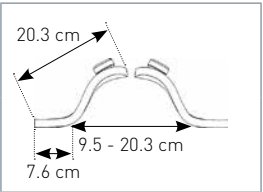
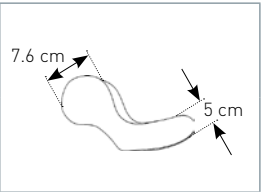
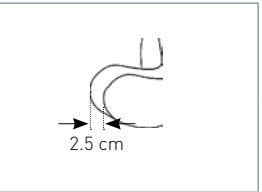
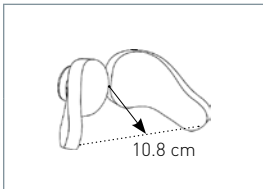
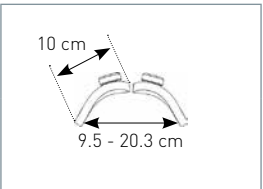
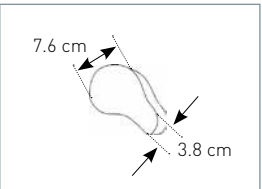
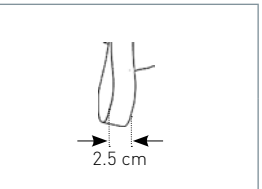
AFMETINGEN PLUSH PADS

25 CM				
P1000L				
20 CM				
P800L				

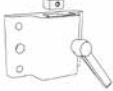




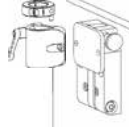




AFMETINGEN OCCIPITALE PAD

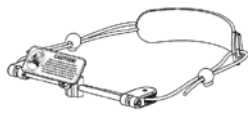


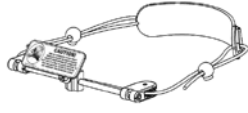


VOLWASSEN				
P600L				

AFMETINGEN SINGLE SUB-OCCIPITALE PADS

MAAT 1				
PS01R / PS01L				
MAAT 2				
PS02R / PS02L				

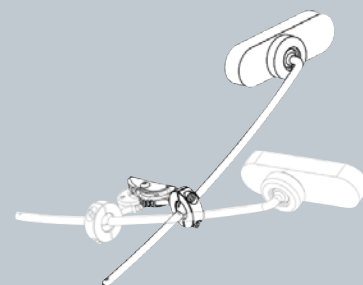
Hoofdsteunhuis en voorhoofdondersteuning

























HOOFDSTEUNHUIS				
	AXYS	LINX	PRO	FB-COBRA
AFNEEMBAAR	 M2500	 M2300	 M2200	Dit systeem is inclusief hoofdsteunhuis, tevens is de hoofdsteunhouder standaard wegklapbaar.
WEGKLAPBAAR	 M5500	 M5300	 M5200	Dit systeem is inclusief hoofdsteunhuis, tevens is de hoofdsteunhouder standaard wegklapbaar.
UNIVERSELE BEVESTIGINGSPLAAT	 JAYWMM1010UNI	 JAYWMM1010UNI	 JAYWMM1010UNI	 JAYWMM1010UNI



















VOORHOOFDONDERSTEUNING			
	DYNAMISCHE VOORHOOFDBAND	STRAP CAP	HEDZ-UP
VOLWASSEN	 DFS1	 CAP1 (zwart)	 HU1
KIND	 DFS3	 CAP3-R (rood) / CAP3-B (blauw)	 HU1

S.O.F.T. 3P

Laterale gezichtsondersteuning



	LATERALE GEZICHTSONDERSTEUNING 1-ZIJDE	LATERALE GEZICHTSONDERSTEUNING 2-ZIJDEN
	LFC10L	LFC10L (2X)
ROND 5 CM	   PL10L LM1100 LM1090	   PL10L (2x) LM1100 (2x) LM1090 (2x)
	LFC15L	LFC15L (2X)
STANDAARD 6X12.7 CM	   PL15L LM1100 LM1090	   PL15L (2x) LM1100 (2x) LM1090 (2x)
	LFC20L	LFC20L (2X)
LANG 6X17.8 CM	   PL20L LM1100 LM1090	   PL20L (2x) LM1100 (2x) LM1090 (2x)
	LFC25L	LFC25L (2X)
OVAAL 10X15 CM	   PL25L LM1100 LM1090	   PL25L (2x) LM1100 (2x) LM1090 (2x)

	LATERALE GEZICHTSONDERSTEUNING 1-ZIJDE	LATERALE GEZICHTSONDERSTEUNING 2-ZIJDEN
	LFC30L	LFC30L (2X)
GROOT C 5X15.2 CM	   PL30L LM1100 LM1090	   PL30L (2x) LM1100 (2x) LM1090 (2x)
	LFC35L	LFC35L (2X)
MIDDEL C 1.5X12.7 CM	   PL35L LM1100 LM1090	   PL35L (2x) LM1100 (2x) LM1090 (2x)
	LFC40L	LFC40L (2X)
KLEIN C 1.2X10 CM	   PL40L LM1100 LM1090	   PL40L (2x) LM1100 (2x) LM1090 (2x)

S.O.F.T. 3P

Kinderen



Kenmerken

- ☒ Driedelige hoofdsteun - zeer geschikt voor asymmetrische en specifieke ondersteuning
- ☒ Biedt de mogelijkheid de asymmetrie van het hoofd te corrigeren en/of ondersteunen
- ☒ Hoofdsteun volgt de contour vanuit de hals tot hoog op de schedel
- ☒ Diverse combinaties van maatvoeringen mogelijk, voor een individuele correcte hoofdondersteuning
- ☒ Hoes is wasbaar
- ☒ Geschikt voor kinderen

Product performance

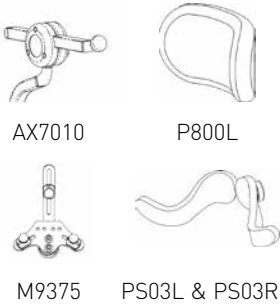
Ondersteuning	☒ ☒ ☒ ☒ ☒
Instelbaarheid	☒ ☒ ☒ ☒ ☒
Aanpassingsmogelijkheden	☒ ☒ ☒ ☒ ☒

Waarom de S.O.F.T. 3P hoofdsteun met drie pads?

Voor de meest complexe problemen met hoofdpositionering bij kinderen is er het S.O.F.T 3P hoofdsteunsysteem. Bij deze gepatenteerde hoofdsteun met drie pads worden twee in breedte instelbare en draaibare sub-occipitale pads gecombineerd met een verstelbaar occipitaal pad voor onafhankelijke voorwaartse/achterwaartse beweging. De suboccipitale pads zijn links en rechts individueel te verstellen, waardoor asymmetrische correctie en/of ondersteuning mogelijk is. Deze unieke samenstelling van pads levert ondersteuning aan nekwevels en achterhoofd voor maximale positionering en optimaal comfort. Voor de beste resultaten is consequente positionering van de cliënt in de zitvoorziening vereist. De veelzijdigheid van het systeem kan nog verder worden uitgebreid door toevoeging van laterale gezichtspads, schakelaars en/of steuncomponenten aan de voorzijde.

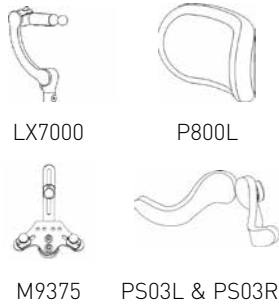
**STANDAARD COMBINATIES
S.O.F.T. 3P EN AXYS**

AXYS-7L



**STANDAARD COMBINATIES
S.O.F.T. 3P EN LINX**

LINX-7L



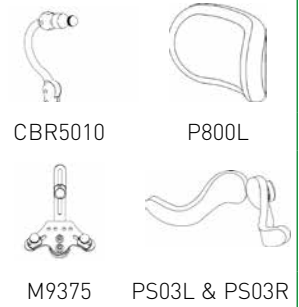
**STANDAARD COMBINATIES
S.O.F.T. 3P EN PRO**

PRO-7L

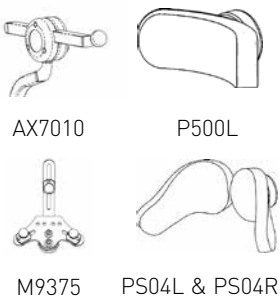


**STANDAARD COMBINATIES
S.O.F.T. 3P EN COBRA**

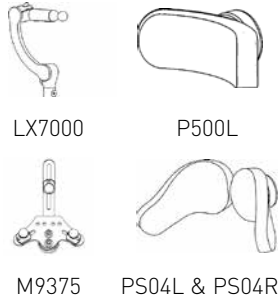
FB-COBRA-7L



AXYS-6L



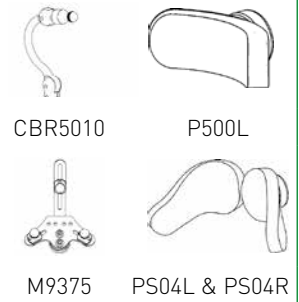
LINX-6L



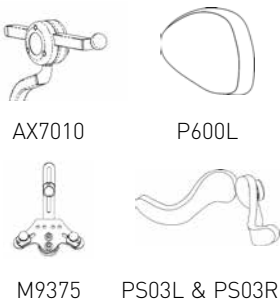
PRO-6L



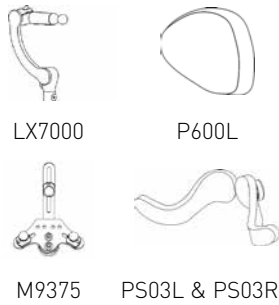
FB-COBRA-6L



AXYS-4L



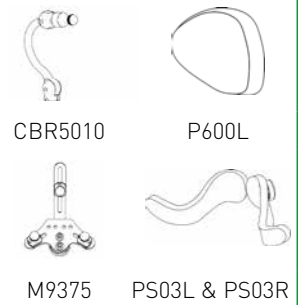
LINX-4L



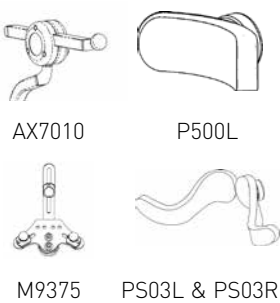
PRO-4L



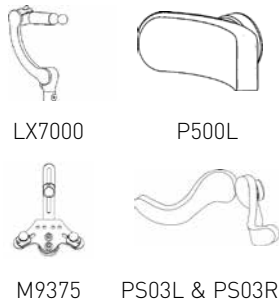
FB-COBRA-4L



AXYS-3L



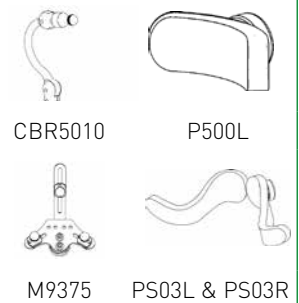
LINX-3L



PRO-3L




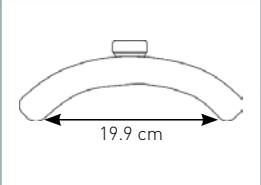
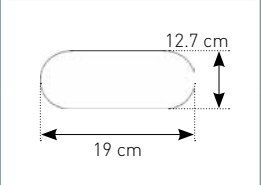
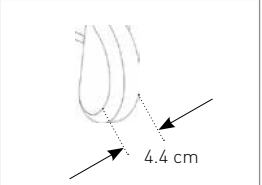
FB-COBRA-3L



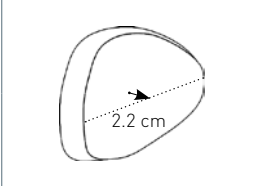
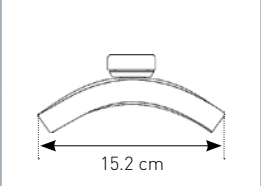
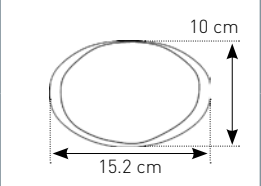
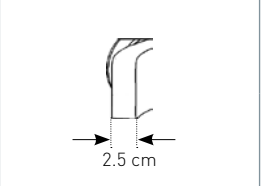
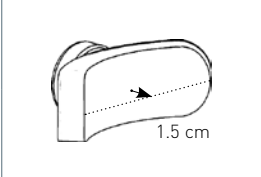
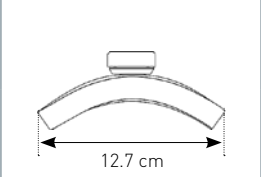
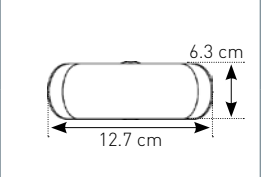
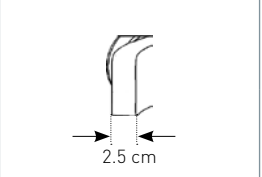
S.O.F.T. 3P

Afmetingen Pads

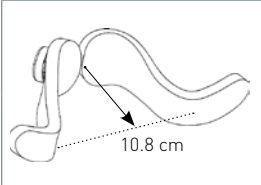
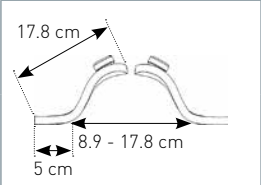
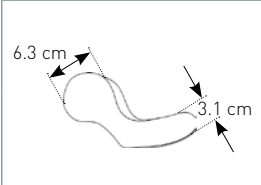
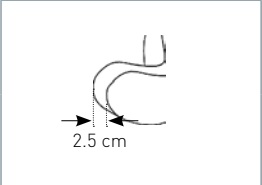
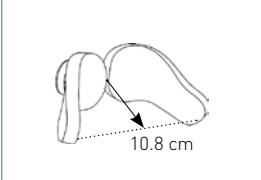
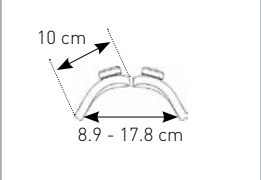
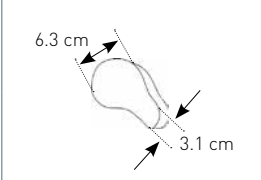
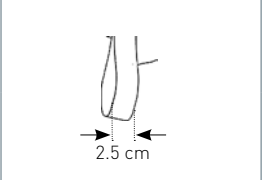
AFMETINGEN PLUSH PADS

20 CM				
P800L				









AFMETINGEN OCCIPITALE PAD

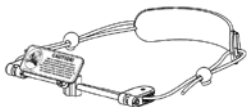


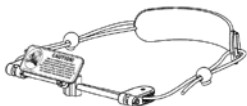


VOLWASSEN				
P600L				
KIND				
P500L				

AFMETINGEN SINGLE SUB-OCCIPITALE PADS

MAAT 3				
PS03R / PS03L				
MAAT 4				
PS04R / PS04L				

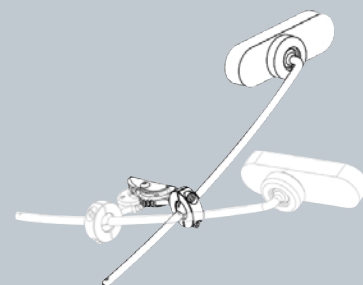
Hoofdsteunhuis en voorhoofdondersteuning

























HOOFDSTEUNHUIS				
	AXYS	LINX	PRO	FB-COBRA
AFNEEMBAAR	 M2500	 M2300	 M2200	Dit systeem is inclusief hoofdsteunhuis, tevens is de hoofdsteunhouder standaard wegklapbaar.
WEGKLAPBAAR	 M5500	 M5300	 M5200	Dit systeem is inclusief hoofdsteunhuis, tevens is de hoofdsteunhouder standaard wegklapbaar.
UNIVERSELE BEVESTIGINGSPLAAT	 JAYWMM1010UNI	 JAYWMM1010UNI	 JAYWMM1010UNI	 JAYWMM1010UNI



















VOORHOOFDONDERSTEUNING			
	DYNAMISCHE VOORHOOFDBAND	STRAP CAP	HEDZ-UP
VOLWASSEN	 DFS1	 CAP1 (zwart)	 HU1
KIND	 DFS3	 CAP3-R (rood) / CAP3-B (blauw)	 HU1

S.O.F.T. 3P

Laterale gezichtsondersteuning



	LATERALE GEZICHTSONDERSTEUNING 1-ZIJDE	LATERALE GEZICHTSONDERSTEUNING 2-ZIJDEN
	LFC10L	LFC10L (2X)
ROND 5 CM	   PL10L LM1100 LM1090	   PL10L (2x) LM1100 (2x) LM1090 (2x)
	LFC15L	LFC15L (2X)
STANDAARD 6X12.7 CM	   PL15L LM1100 LM1090	   PL15L (2x) LM1100 (2x) LM1090 (2x)
	LFC20L	LFC20L (2X)
LANG 6X17.8 CM	   PL20L LM1100 LM1090	   PL20L (2x) LM1100 (2x) LM1090 (2x)
	LFC25L	LFC25L (2X)
OVAAL 10X15 CM	   PL25L LM1100 LM1090	   PL25L (2x) LM1100 (2x) LM1090 (2x)

	LATERALE GEZICHTSONDERSTEUNING 1-ZIJDE	LATERALE GEZICHTSONDERSTEUNING 2-ZIJDEN
	LFC30L	LFC30L (2X)
GROOT C 5X15.2 CM	   PL30L LM1100 LM1090	   PL30L (2x) LM1100 (2x) LM1090 (2x)
	LFC35L	LFC35L (2X)
MIDDEL C 1.5X12.7 CM	   PL35L LM1100 LM1090	   PL35L (2x) LM1100 (2x) LM1090 (2x)
	LFC40L	LFC40L (2X)
KLEIN C 1.2X10 CM	   PL40L LM1100 LM1090	   PL40L (2x) LM1100 (2x) LM1090 (2x)

AXYS HOOFDSTEUNHOUDER



De AXYS hoofdsteunhouder is een compacte, fraai vormgegeven hoofdsteunoplossing met een zwarte afwerking gecombineerd met een kleine vierkante stalen stang. De hoofdsteunhouder is ontwikkeld voor stevige toepassingen, gemakkelijk aanpasbaar en eenvoudig in te stellen. Het systeem kan met alle Jay Whitmyer accessoires worden gecombineerd.

Bijzondere mogelijkheden

Draai de horizontale stang 180° voor een groter bereik van de hoofdsteun.

Profiel/maat

- ☒ 1.25 cm vierkante buis

Stelpunt

- ☒ Op het verticale deel van deze houder is een ring gemonteerd, deze is instelbaar en zorgt ervoor dat de hoofdsteun altijd op dezelfde hoogte teruggeplaatst wordt.
- ☒ De voorwaartse positie van de hoofdsteun verandert wanneer er basisplaatcombinaties worden gebruikt, reken hiervoor 4.5 cm extra naar voren.

HOOFDSTEUNSYSTEEM	ONDERDEELNUMMER
-------------------	-----------------

Zonder pad(s)	AX7010
---------------	--------

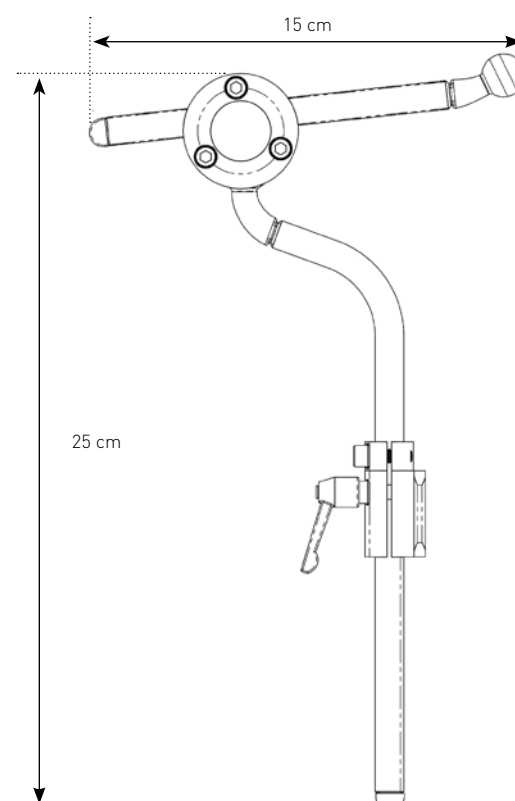
HOOFDSTEUNHUIS	ONDERDEELNUMMER
----------------	-----------------

Afneembaar	M2500
------------	-------

Wegklapbaar	M5500
-------------	-------

Technische specificaties	
--------------------------	--

Hoogte-instelling	25 cm
Diepte-instelling	15 cm
Hoekinstelling	30°
Bevestigingsgaten (hart op hart)	4.7 - 5 cm
Bevestigingsplaats (bovenkant rugleuning)	7.5 cm



LINX HOOFDSTEUNHOUDER



De LINX hoofdsteunhouder biedt het meest recente concept in modern bevestigingsmateriaal voor hoofdsteunen. Door de combinatie van twee unieke, maar eenvoudige instelpunten is de hoofdsteun volledig traploos in iedere positie in te stellen.

Bijzondere mogelijkheden

De houder is afgerond aan de achterkant, er steekt niets uit. Dit geeft geen problemen bij het aanbrengen vanaf de achterkant van bijvoorbeeld een tilmat. Twee gemakkelijk te bereiken stelpunten vereenvoudigen het instellen van de hoofdsteun.

Profiel/maat

- ☒ 2.2 cm ronde buis

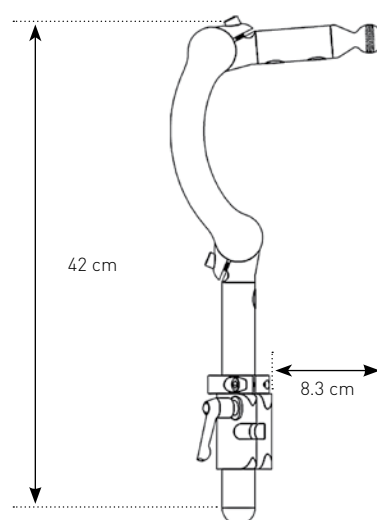
Stelpunt

- ☒ Op het verticale deel van deze houder is een ring gemonteerd, deze is instelbaar en zorgt ervoor dat de hoofdsteun altijd op dezelfde hoogte teruggeplaatst wordt.
- ☒ Driedelig in elkaar grijpend draaisysteem. De voorwaartse positie van de hoofdsteun verandert wanneer er basisplaatcombinaties worden gebruikt, reken hiervoor 4.5 cm extra naar voren.

HOOFDSTEUNSYSTEEM	ONDERDEELNUMMER
Zonder pad(s)	LX7000

HOOFDSTEUNHUIS	ONDERDEELNUMMER
Afneembaar	M2300
Wegklapbaar	M5300

Technische specificaties	
Hoogte-instelling	17.8 cm
Diepte-instelling	21.5 cm
Hoekinstelling	30°
Bevestigingsgaten (hart op hart)	4.7 - 5 cm
Bevestigingsplaats (bovenkant rugleuning)	15 cm



PRO HOOFDSTEUNHOUDER



De PRO hoofdsteunhouder is een bewezen keuze voor veeleisende toepassingen. Deze hoofdsteunhouder is een ideale optie wanneer de grote kracht bij de cliënt of sterke tonale patronen een probleem vormen.

Bijzondere mogelijkheden

Achterwaarts uitstekend: horizontale stang kan eenvoudig worden ingekort.

Profiel/maat

- ☒ 3 cm ronde buis

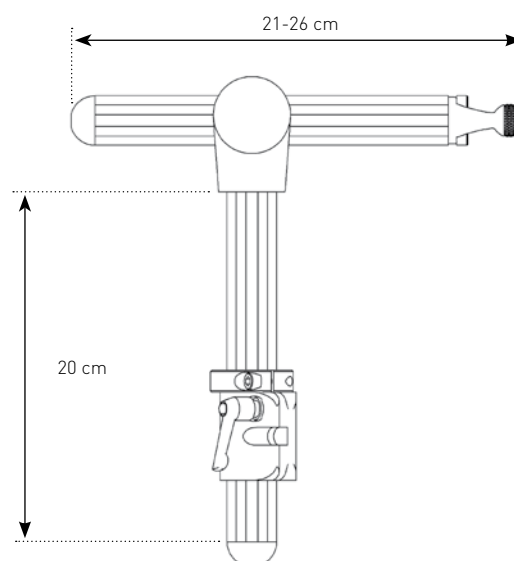
Stelpunt

- ☒ Op het verticale deel van deze houder is een ring gemonteerd, deze is instelbaar en zorgt ervoor dat de hoofdsteun altijd op dezelfde hoogte teruggeplaatst wordt.
- ☒ Horizontaal draaipunt. De voorwaartse positie van de hoofdsteun verandert wanneer er basisplaat-combinaties worden gebruikt, reken hiervoor 4.5 cm extra naar voren.

HOOFDSTEUNSYSTEEM	ONDERDEELNUMMER
Zonder pad(s) - Volwassenen	PRC7010
Zonder pad(s) - Kinderen	PRC7030

HOOFDSTEUNHUIS	ONDERDEELNUMMER
Afneembaar	M2200
Wegklapbaar	M5200

Technische specificaties	Volwassenen	Kinderen
Hoogte-instelling	15 cm	15 cm
Diepte-instelling	20 cm	15 cm
Hoekinstelling	45°	45°
Bevestigingsgaten (hart op hart)	4.7 - 5 cm	4.7 - 5 cm
Bevestigingsplaats (bovenkant rugleuning)	7.5 cm	7.5 cm



COBRA XTRA FLIP-BACK HOOFDSTEUNHOUDER



De COBRA XTRA Flip Back hoofdsteunhouder is wegklapbaar door een enkele drukknop aan de zijkant van de beugel. Hiermee kan de hoofdsteun achter de rugleuning van de rolstoel worden weggeklapt, waardoor het aanbrengen van een tilmat of het doen van een transfer gemakkelijker is. De COBRA XTRA Flip Back hoofdsteunhouder biedt superieure positiemogelijkheden en is beschikbaar voor volwassenen en kinderen. De componenten zijn modulair en kunnen gemakkelijk en altijd worden veranderd. Hiermee is exacte positionering van de hoofdsteun mogelijk.

Bijzondere mogelijkheden

- ☒ Alle COBRA XTRA Flip Back hoofdsteunhouders worden standaard met een hoofdsteunhuis geleverd, de hoofdsteun is dus altijd wegklapbaar en uitneembaar.
- ☒ Aan de bovenkant van de COBRA XTRA verticale stang bevindt zich een instelbaar draaipunt. Hierdoor is de houder zowel in hoek, hoogte als diepte instelbaar.
- ☒ Het afgeronde ontwerp maakt toegankelijkheid van de achterzijde mogelijk.

Profiel/maat

- ☒ 1.2 x 2.2 cm rechthoekig profiel

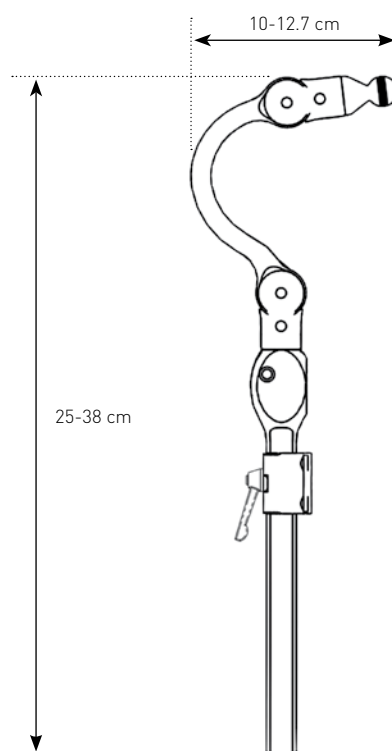
Stelpunt

- ☒ Op het verticale deel van de houder is een ring gemonteerd, deze is instelbaar en zorgt ervoor dat de hoofdsteun altijd op dezelfde hoogte kan worden teruggeplaatst.
- ☒ Tweepunts, verstelbare vergrendelbare draaiende aansluiting op het kruispunt van de verticale stang en de hals, en één verstelpunt op de aansluiting tussen pad en beugel.

HOOFDSTEUNSYSTEEM		ONDERDEELNUMMER
Zonder pad(s) - Volwassenen		CBRA5010
Zonder pad(s) - Kinderen		CBRA5030

HOOFDSTEUNHUIS		ONDERDEELNUMMER
Afneembaar		M2400-WB

Technische specificaties	Volwassenen	Kinderen
Hoogte-instelling	14 cm	6.2 cm
Diepte-instelling	16.5 cm	12.7 cm
Hoekinstelling	30°	30°
Bevestigingsgaten (hart op hart)	4.7 - 5 cm	4.7 - 5 cm
Bevestigingsplaats (bovenkant rugleuning)	12.7 cm	12.7 cm



OPTIES & ACCESSOIRES

Bevestigingsmogelijkheden

Bevestiging mini joystick

Dankzij twee volledig draaibare scharnieren maakt de speciale bevestiging voor mini joysticks exacte plaatsing van de joystick mogelijk. Tegelijkertijd blijft het mogelijk om de mini joystick volledig opzij te zwenken.

Het met één vinger bestuurbare ontgrendelingsmechanisme, wordt automatisch opnieuw op zijn plaats vergrendeld wanneer het wordt teruggebracht in de ingestelde positie.

De gekromde bevestigingsstang maakt aanpassing in de lengte en draairichting mogelijk. Dit systeem kan direct op een Jay hoofdsteun worden bevestigd, maar ook aan de achterkant van de stoel door het wegzwenkmechanisme (LM115) afzonderlijk te bestellen.

De mini joystick wordt hierbij niet meegeleverd.

ONDERDEEL	ONDERDEELNUMMER
Bevestiging mini joystick	LM1094
Inclusief PLUSH aansluiting	LM1092
Inclusief Contour Pad aansluiting	LM1093



Voorste kogelstang


Dankzij de voorste kogelstang is exacte plaatsing van een positioneringspad of schakelaar mogelijk op of nabij iemands voorhoofd.

De stang kan zowel aan de rechter- of linkerzijde van de gebruiker worden bevestigd, maar ook over het hoofd heen. De plaatsing van de pad of schakelaar blijft voortdurend gewaarborgd, terwijl er voldoende ruimte is tussen het hoofd van de gebruiker en het apparaat.

De wegzwenkbare bevestigingsbeugel heeft een ontgrendelingsmechanisme dat met één vinger kan worden bediend, het systeem wordt automatisch op zijn plaats vergrendeld wanneer het terugkeert in de vooraf ingestelde positie.

LM115 laterale bevestiging en de pad moeten afzonderlijk worden besteld.

ONDERDEEL	ONDERDEELNUMMER
Voorste kogelstang voor S.O.F.T	LM2094
Inclusief PLUSH aansluiting	LM2092
Inclusief Contour Pad aansluiting	LM2093



Flex aansluitingsbeugel

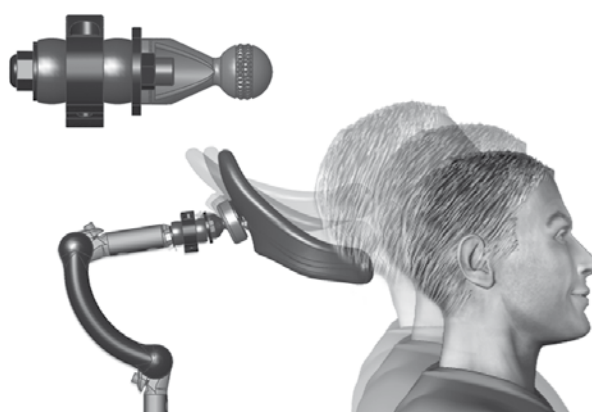
De Flex aansluitingsbeugel zorgt voor een dynamische aansluiting. De dynamische beweging van deze beugel helpt om contact te houden met de hoofdsteun tijdens het bewegingspatroon van de nekspieren.

Bij de Flex aansluitingsbeugel worden elastomere ringen gebruikt die zodanig zijn ontworpen dat ze de juiste weerstand tegen kracht leveren, waarbij de hoofdsteun kan terugkeren naar de ingestelde positie.

Wanneer de Flex aansluitingsbeugel wordt gebruikt als aansluiting tussen de hoofdsteun en het contactoppervlak, kan hij met de meeste Jay hoofdsteun-accessoires worden gebruikt.

ONDERDEEL	ONDERDEELNUMMER
-----------	-----------------

Flex aansluitingsbeugel	M9450
-------------------------	-------



T-stang occipitale bevestiging

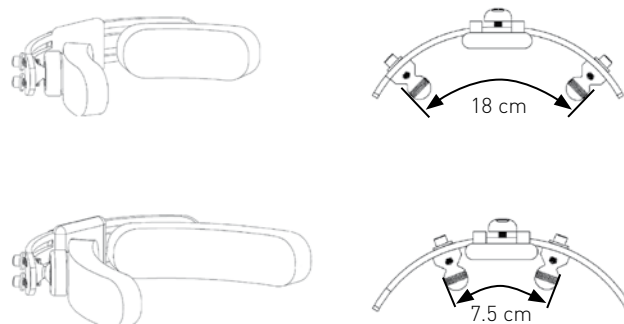
Lateraal geplaatste pads op de T-stang corrigeren of blokkeren laterale flexie of ongewenste rotaties van het hoofd.

Ongewenste laterale flexie kan worden tegengegaan door eenzijdig steunpads toe te passen. Deze pads moeten de plaatsing van de hand imiteren, zoals deze tijdens de evaluatie en/of simulatie werd geplaatst.

Vermijd directe druk op de slaap of het gebied rond de ogen.

ONDERDEEL	ARTIKELNUMMER
-----------	---------------

T-stang met korte Pads	PLT15L
T-stang met lange Pads	PLT20L



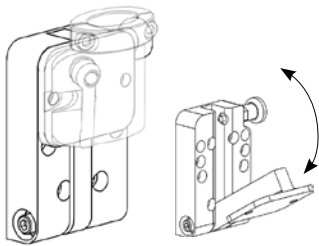
OPTIES & ACCESSOIRES

Bevestigingsmogelijkheden

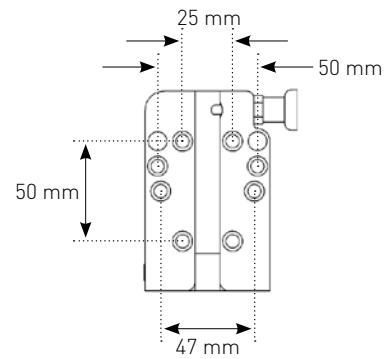
Universele wegzwenkbare bevestigingsplaat

De universele wegzwenkbare bevestigingsplaat is een basisplaat die elke hoofdsteunhouder wegklapbaar maakt.

De wegzwenkbare bevestigingsplaat is geschikt voor AXYS, LINX, PRO en ONYX hoofdsteunhouders. Elke hoofdsteunhouder past met het bijbehorende hoofdsteunhuis zonder problemen op de wegzwenkbare bevestigingsplaat.



ONDERDEEL	ARTIKELNUMMER
Universele wegzwenkbare bevestigingsplaat	M5000

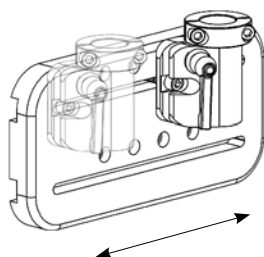


Traploze bevestigingsplaat

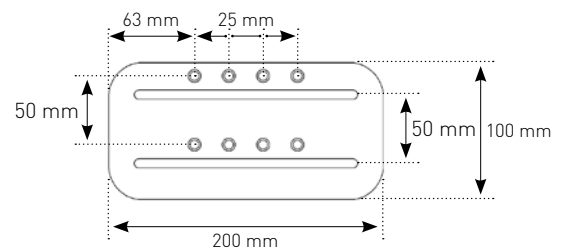
Deze bevestigingsplaat met sleuven maakt het mogelijk de hoofdsteun in breedte instelbaar te maken.

Wanneer het gewenst is dat de hoofdsteun uit het midden geplaatst wordt is deze traploze instelling de ideale oplossing.

De bevestigingsplaat kan bevestigd worden op een vaste rugleuning, waardoor er een verplaatsing naar links of rechts mogelijk is van 10 cm.



ONDERDEEL	ARTIKELNUMMER
Traploze bevestigingsplaat	M7010

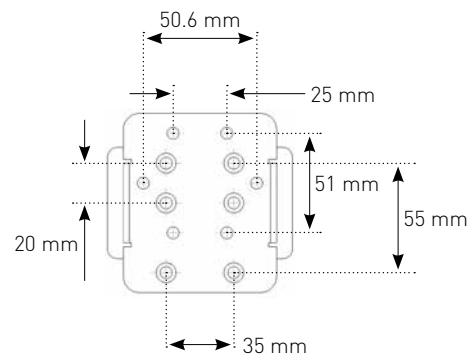


Universele bevestigingsplaat

De universele bevestigingsplaat is een montageplaat die op de meest gangbare rugleuningen uit de markt te monteren is. Elk hoofdsteunhuis van de Jay hoofdsteunhouders zijn te monteren op deze bevestigingsplaat.

De bevestigingsplaat dient eveneens als versterking, om de krachten over een groter bevestigingsvlak te verdelen.

ONDERDEEL	ARTIKELNUMMER
Universele bevestigingsplaat	JAYWMM1010UNI



Gereedschapset (imperial)

De gereedschapset bestaat uit:

- ☒ Inbussleutel 3/16
- ☒ Inbusschroevendraaier met dwars handvat 3/16
- ☒ Kogelkop schroevendraaier 3/16

ONDERDEEL	ARTIKELNUMMER
Gereedsschapset (imperial)	T2500



OPTIES & ACCESSOIRES

Bevestigingsmogelijkheden

Quick Mount bevestiging

Met de Quick Mount kunnen alle Jay hoofdsteunen op ieder type rolstoel worden bevestigd, zelfs als deze rolstoel geen vaste rugleuning heeft.

Met deze montage hoeven er geen gaten geboord te worden en kan bij een passing altijd een hoofdsteun gepast worden.

Met behulp van de Quick Mount kunnen gebogen buizen of duwhendels worden gebruikt als bevestigingspunt.

De Quick Mount kan een breedte van 30-60 cm overbruggen.

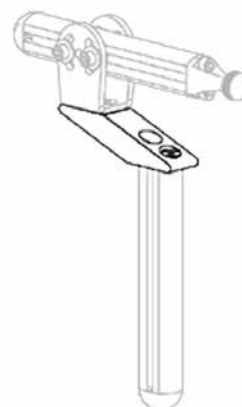
ONDERDEEL	ARTIKELNUMMER
Quick Mount bevestiging	M7000



PRO Off-set bevestigingssysteem

Het PRO Off-set bevestigingssysteem met gebogen beugel biedt 6.3 cm achterwaartse aanpassing aan de horizontale stang. Door de horizontale stang om te draaien, is er ook een aanpassing mogelijk met een voorwaartse richting van 6.3 cm.

ONDERDEEL	ARTIKELNUMMER
PRO Off-set bevestigingssysteem	PRC7070



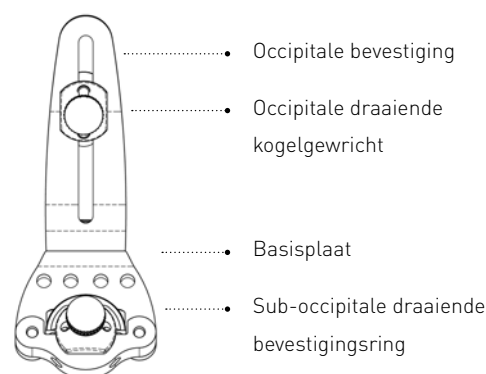
Basisplaatcombinatie

Basisplaatcombinatie voor S.O.F.T. 2P

Het universele ontwerp van de S.O.F.T. 2P basisplaat kan op de horizontale stang van ieder hoofdsteunhouder worden toegepast.

De draaibare bevestigingsring biedt een keur aan draaien en kantelmogelijkheden voor het perfect instellen van de hoofdsteun. De twee afzonderlijke hoofdsteunpads kunnen onafhankelijk van elkaar in hoek, diepte en hoogte worden ingesteld.

De plaat is standaard voorzien van de juiste gaten voor montage van laterale gezichtscomponenten.



Technische specificaties M9275

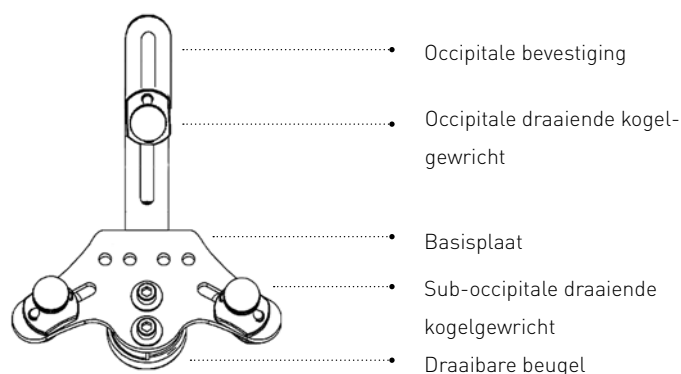
Kantelinstelling	30°
Hoekinstelling	30°
Diepte-instelling	5.7 cm
Omgekeerde bevestiging	12.7 cm
Hoogte-instelling	5 cm

Basisplaatcombinatie voor S.O.F.T. 3P

Het universele ontwerp van de S.O.F.T. 3P basisplaatcombinatie kan op de horizontale stang van ieder hoofdsteunhouder worden bevestigd.

De draaibare bevestigingsring maakt een grote range aan instellingen mogelijk. De plaat is ontworpen voor de montage van drie pads en biedt een keur aan draai- en kantelmogelijkheden voor de hoofdsteun. De twee onderste kogels zijn onafhankelijk van elkaar in breedte instelbaar. Tevens is de centrale montage kogel onafhankelijk van de twee onderste in hoogte en diepte instelbaar.

De plaat is standaard voorzien van de juiste gaten voor montage van laterale gezichtscomponenten.



Technische specificaties M9375

Kantelinstelling	30°
Hoekinstelling	30°
Diepte-instelling	5.7 cm
Omgekeerde bevestiging	12.7 cm
Hoogte-instelling	5 cm

OPTIES & ACCESSOIRES

Whit Kit paskoffer

Whit Kit paskoffer

De Whit Kit paskoffer is een rolkoffer met de meest voorkomende Jay Whitmyer hoofdsteunen.

De koffer is ideaal om als dealer aan te schaffen, om zo elke passing zelfstandig te kunnen doen.

De rolkoffer is eenvoudig mee te nemen en compleet genoeg om bij een passing te kunnen variëren en te experimenteren met diverse oplossingen.

Inhoud Whit Kit paskoffer

Single Pad onderdelen

- ☒ Plush Pad 20 cm
- ☒ Plush Pad 25 cm
- ☒ Plush Pad 35 cm
- ☒ Contour Pad Medium

S.O.F.T. onderdelen

- ☒ Volwassen Occipitaal Pad
- ☒ Volwassen Sub-occipitaal Pads
- ☒ Kind Occipitaal Pad
- ☒ Kind Sub-occipitaal Pads

Laterale gezichtscomponent opties

- ☒ Wegklapmechanisme (2x)
- ☒ T-stang occipitale bevestiging
- ☒ Laterale balstang & Splitbal (2x)
- ☒ Laterale aansluitingsplaat (2x)
- ☒ Lateraal Pad rond
- ☒ Lateraal Pad standaard
- ☒ Lateraal Pad lang
- ☒ Lateraal Pad ovaal

ONDERDEEL

ARTIKELNUMMER

Whit Kit paskoffer

KIT-100- Whit Kit

Anterior ondersteuningsopties


- ☒ Dynamische voorhoofdband

Hoofdsteunhouder en basisplaatcombinaties

- ☒ PRO hoofdsteunhouder met standaard hoofdsteunhuis
- ☒ Basisplaatcombinatie voor S.O.F.T. 2P
- ☒ Basisplaatcombinatie voor S.O.F.T. 3P

Overige

- ☒ Gereedschap
- ☒ Quick Mount bevestiging
- ☒ Literatuur



ONDERDELEN

Voorhoofdondersteuning

VOORHOOFDONDERSTEUNING					
	BADSTOF*	NEOPREEN*	MONTAGEPLAAT	KATROL	INSELKoord
VOLWASSEN	 D1017	 D1018	 D1010	 D1015	 D1013
KIND	 D1028	 D1027	 D1010	 D1015	 D1013

* Geplaatst tegen de huid

ONDERDELEN

Foam & hoezen

Foam en hoezen zijn onderhevig aan slijtage en moeten periodiek worden geïnspecteerd, gewassen en/of vervangen. Jay biedt Lycra hoezen aan voor alle pads. Ook zijn er zogenaamde 'Refoam kits' beschikbaar. Deze kits bestaan uit het foam dat in de pads zijn verwerkt en zelfklevend bevestigingsmateriaal.

LET OP: Bestaande refoam kits kunnen ook worden gebruikt om originele S.O.F.T. pads (glanzend chroom) opnieuw mee te bekleden. Om goede pasvorm te blijven garanderen, moeten voor de pads nieuwe hoezen met ritssluiting worden aangeschaft.

Padsoort	Geschikt voor onderdeel	Foam	Hoes
Plush Pads	48 cm	PF1900	PC1900L
	35 cm	PF1400	PC1400L
	25 cm	PF1000	PC1000L
	20 cm	PF800	PC800L
	15 cm	PF605	PC605L
Special Plush Pads	Dubbele Plush - 48 cm	PF1900	PC1900L
	Dubbele Plush - 35 cm	PF1400	PC1400L
	Smalle Plush - 30 cm	PF1205	PC1205L
	A-Plush - Standaard	PF8088	PC8088L
	A-Plush - Smal	PF8044	PC8044L
Contour Pads	Groot	PF400	PC400L
	Middel	PF300	PC300L
	Klein	PF200	PC200L
	C-Plush - Groot	PF4010	PC4010L
	C-Plush - Middel	PF3010	PC3010L
	C-Plush - Klein	PF2010	PC2010L
S.O.F.T. 2P Pads	SS10	PFSS10	PCSS10L
	SS8	PFSS8	PCSS8L
	SS4	PFSS4	PCSS4L
	SS3	PFSS3	PCSS3L
S.O.F.T. 3P Pads - volwassenen	S.O.F.T. 8	PF8	PCS8L
	S.O.F.T. 5	PF5	PCS5L
	S.O.F.T. 2	PF2	PCS2L
	S.O.F.T. 1	PF1	PCS1L
S.O.F.T. 3P Pads - kinderen	S.O.F.T. 7	PF7	PCS7L
	S.O.F.T. 6	PF6	PCS6L
	S.O.F.T. 4	PF4	PCS4L
	S.O.F.T. 3	PF3	PCS3L

Notities

A series of horizontal dotted lines for taking notes.



www.SunriseMedical.nl

www.SunriseMedical.be