

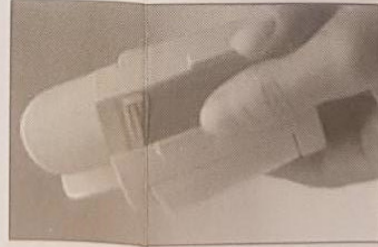

Opticare®

Instructions

Opticare eye drop dispenser targets the eye and squeezes the bottle

Gebrauchsinformation

Opticare Tropfhilfe zielt auf das Auge und drückt die Flasche




1. Open Opticare using thumb guides. Loosen bottle cap but do not remove.

1. Öffnen Sie Opticare mit den Daumen an der Vorrichtung. Lockern Sie den Flaschendeckel aber entfernen Sie ihn nicht.



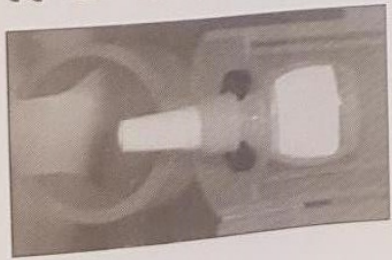
2. Place the bottle inside Opticare so that the retainer fits firmly around the base of the bottle neck.

2. Platzieren Sie die Flasche in Opticare, so dass die Halterung fest am Ende des Flaschenhals sitzt




2a. **Some** bottles (e.g. Travatan, Xalatan) require a bottle collar to ensure a secure fit. Slide collar (supplied) around the base of the bottle neck.

2a. **Manche** Flaschen benötigen einen Halterungsring um ein festen Halt zu ermöglichen. Setzen Sie diesen Halterungsring (beigefügt) um den Flaschenhals.



2b. Place bottle inside Opticare as per step 2. The optional collar sits on top of the retainer and the base of the bottle neck sits below the retainer.



3. Close Opticare by clicking sides together securely. Open eyepiece to remove bottle cap before use.



4. Use finger to pull down lower eye lid. Tilt head back and rest lip of eyepiece gently against upper eye socket. Gently squeeze the side panels to deliver drop(s) into the eye. Replace bottle cap after use.

2b. Platzieren Sie die Flasche in Opticare wie in Schritt 2 beschrieben. Der optionale Ring sitzt oberhalb der Halterung und das Ende des Flaschenhalses unterhalb.

3. Schließen Sie Opticare indem Sie die beiden Seiten zusammendrücken, so dass die Vorrichtung einrastet. Entfernen Sie nun den Flaschendeckel vor Anwendung. Hierfür kann der obere Opticare Abschnitt gekippt werden.

4. Benutzen Sie die Finger um das untere Augenlid herunterzuziehen. Nehmen Sie den Kopf zurück und legen Sie den Rand des Okulars sanft auf die obere Augenhöhle. Drücken Sie die Seitenteile vorsichtig zusammen, um eine Tropfen ins Auge einzutropfen. Setzen Sie den Flaschenverschluss nach der Anwendung wieder auf die Flasche.

To ensure proper hygienic care, always wash Opticare in hot soapy water before installing a new eye drop bottle.

Aus Hygienegründen waschen Sie Opticare bitte in heißem Wasser bevor Sie eine neue Flasche Augentropfen einlegen.

Made in England by/Fabriqué en Angleterre par

Cameron Graham Ltd
Unit B1, Crosland Road Industrial Estate, Netherthorn,
Luddersfield, HD4 7DQ. Tel: +44 (0)1484 667 822
Email: info@cameron-graham.co.uk
www.cameron-graham.co.uk

Distributed by/Distribué par

Australia/Australie
Intelligent Health Systems
Factory 2, 8 — 12 Coora Road
South Oakleigh, Victoria 3166
www.intelligenthealthsystems.com.au

**France, Monaco,
DOM TOM, Belgium**
Huyder Pharma
BP 60016 — 59570 Bavay
www.huyder-pharma.com
info@huyder-pharma.com

Canada
McArthur Medical Sales Inc.
1846 5th Concession West
Rockton, Ontario L0R 1X0
www.mcarthurmedical.com

Opticare® is available on prescription in the UK.
Opticare® may also be purchased at your pharmacy.
Your pharmacist for PIP Code 033-3369.
PRE / ACL : 4803635



UK Patent 2216802
UK Registered Design 2014524
US Patent D 345603
Opticare® is a Registered Trademark

Brevet R.-U. 2216802
Concept enregistré R.-U. 2014524
Brevet américain D 345603
Opticare® est une marque de commerce déposée