

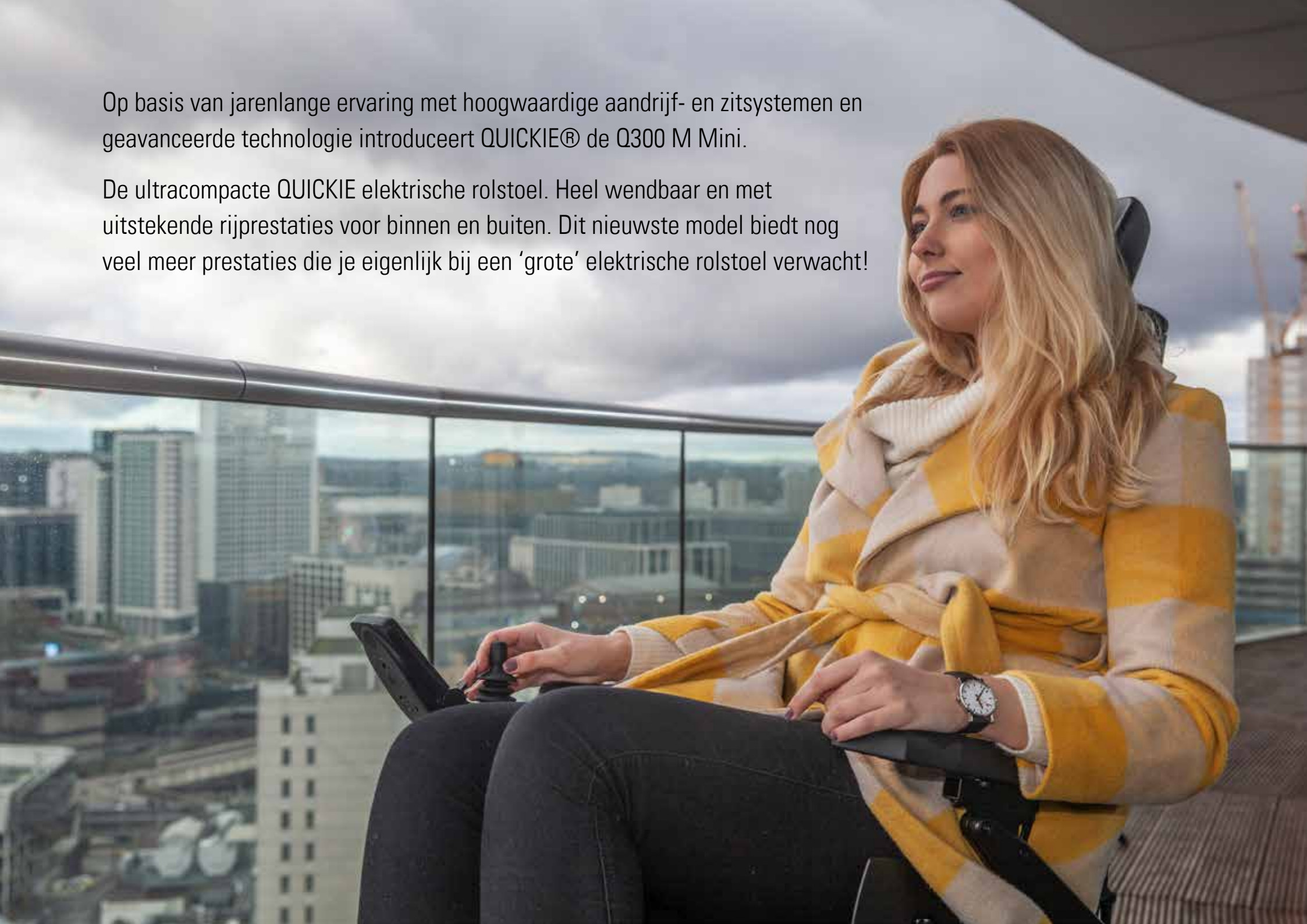
Q300 M MINI

Compacte afmetingen, GROOTSE prestaties.



Op basis van jarenlange ervaring met hoogwaardige aandrijf- en zitsystemen en geavanceerde technologie introduceert QUICKIE® de Q300 M Mini.

De ultracompacte QUICKIE elektrische rolstoel. Heel wendbaar en met uitstekende rijprestaties voor binnen en buiten. Dit nieuwste model biedt nog veel meer prestaties die je eigenlijk bij een 'grote' elektrische rolstoel verwacht!



MET DE Q300 M MINI ZIJN ALLE RUITES BEREIKBAAR

Met een ultracompacte breedte van SLECHTS 52 cm blijft de compleet nieuwe Q300 M Mini de smalste ECHTE midwielangedreven elektrische rolstoel ter wereld. En met een draaicirkel van slechts 112 cm zijn niet alleen alle ruimtes bereikbaar, maar kan deze rolstoel in elke ruimte een rondje draaien!

Ook de rijprestaties buitenshuis hebben we naar een nieuw niveau getild, met onder meer een uniek instelbaar veersysteem die werkt op alle wielen – voor een veilige en comfortabele rijervaring. Een stoeprand van 10 cm? Dat is met 14" aandrijfwielen geen probleem. Van de aangelegde paden af? De krachtige 2-polige motoren banen hun weg door oneffen terrein waar anderen zouden omdraaien. Door de hoge energie-efficiëntie van de Q300 M Mini rijdt deze rolstoel met 56 Ah-accu's tot wel 36 km.

Daarnaast heeft het zitsysteem een upgrade gekregen: met het verstelbare Sedeo Pro zitsysteem zit je eersteklas. En met een ruime keuze aan elektrische opties zorgt de Q300 M Mini ook bij veranderende behoeften voor een goede positionering.

Nieuwsgierig geworden? Mooi, kijk dan snel verder!



KLEINE RUIMTES? KOM MAAR OP!

ULTRASMALLE BREEDTE VAN 52 CM

Het ultracompacte onderstel van de Q300 M Mini is met 52 cm zo smal, dat ruimtes die voor anderen onbereikbaar zijn wel bereikbaar zijn met deze elektrische rolstoel. Een onhandig ingedeelde woonkamer, overvolle keuken of smalle deuropening? Geen probleem voor de Q300 M Mini.

BREEDTE 52 CM



ULTRACOMPACTE DRAAICIRKEL VAN 112 CM

Dankzij de ECHTE midwielaandrijving draait de Q300 M Mini om zijn as. Daardoor is de draaicirkel ultracompact: 112 cm. Ter vergelijking: elektrische rolstoelen met voor- of achterwielaandrijving draaien om de voor- of achterwielen. Dus die hebben een grotere draaicirkel.



WAT IS ECHTE MIDWIELAANDRIJVING?

Daarbij zitten de aandrijfwielen van een elektrische rolstoel in het midden. Zijn ze meer naar voor of achter gepositioneerd, dan is de draaicirkel groter (en zwenkt de rolstoel meer uit). Ook heb je minder gewicht op de aandrijfwielen, dus minder tractie. Omdat de Q300 M Mini een ECHTE midwieler is, combineert die een ultracompacte draaicirkel met optimale tractie en stabiliteit.



KORT ONDERSTEL VAN 106 CM

Met een lengte van slechts 106 cm komt de Q300 M Mini met gemak in de kleinste lift en andere krappe ruimtes. En door zijn lichte gewicht (103 kg) is hij geschikt voor vrijwel elke rolstoellift.



EXTRA RUIMTE WAAR
NODIG.



LAGE ZITHOOGTE (VANAF 41 CM)

We hebben de Q300M Mini zo ontwikkeld dat deze een zo laag mogelijke zithoogte heeft. Hierdoor kunnen we 41 cm halen met een vaste kantelinstelling, 43 cm met een elektrische kantelverstelling en 45 cm met een elektrische hoog/laag en kantelverstelling.



MAKKELIJKE TRANSFERS ARMSTEUNEN

Door gebruik te maken van opklapbare armsteunen is er altijd voldoende ruimte voor het maken van zijwaartse transfers. Daarnaast zijn er ook single post armsteunen mogelijk die zowel afneembaar en wegklapbaar zijn.



NOG WENDBAARDER MET EEN CENTRALE BEENSTEUN

Nog korter kunnen draaien? Kies dan voor een centrale beensteun (optie). Die steekt voor minder uit. Daardoor kan de rolstoel niet alleen korter draaien maar ook dicht bij een tafel komen. En wat ook fijn is: de lengte en hoek zijn eenvoudig in te stellen. .

ZIT DE BEDIENING IN DE WEG?

Zwenk de bedieningskast dan eenvoudig opzij (of klap de armsteun naar achter).

BUITENGEWONE PRESTATIES.



ECHT GOEDE RIJEIGENSCHAPPEN BUITEN

Een compacte elektrische rolstoel die ook buitenshuis indrukwekkende prestaties levert? Ja, dat kan! De Q300 M Mini is smal genoeg om wendbaar te zijn in een drukke stad, maar heeft de 'body' van een 'grote' elektrische rolstoel. Daarmee pakt hij een straatlengte voorsprong op andere compacte rolstoelen.

ANTI-PITCH TECHNOLOGIE

Speciaal anti-pitch systeem zorgt dat het onderstel niet te ver voorover helt bij het afremmen, wat zorgt voor een gevoel van veiligheid en zekerheid.

UNIEK INSTELBAAR VEERSYSTEEM

Het unieke instelbaar veersysteem werkt op alle wielen, alle 4 - 6 de wielen houden onafhankelijk van elkaar contact met de ondergrond wanneer je over obstakels rijdt. Veiligheid voorop!



SMALLE STOEPENKLIMMER

Stoepranden tot 7 cm zijn voor de Q300 M Mini met 12" aandrijfwielen geen probleem. Dus omrijden is niet nodig. Voor wat uitdagender terrein zijn de 14" aandrijfwielen aan te rijden, deze kunnen stoepranden tot 10 cm aan.



ONBEZORGD EROPUIT MET EEN ACTIERADIUS VAN 36 KM
MET DE KRACHTIGE 56 AH ACCU'S.



MAKKELIJK OVERAL TUSSENDOR MANOEUVREREN

Het ultrasnelle onderstel van 52 cm is niet alleen binnen een groot voordeel.
Dankzij de smalle breedte van de Q300 M Mini ook makkelijk manoeuvreren door
smalle doorgangen of tussen geparkeerde auto's.

WELKE AANDRIJVING IS DE BESTE KEUZE?

MEER TRACTIE

Door de ECHTE midwielaandrijving zit het zitsysteem precies boven de aandrijfwielen. Dat extra gewicht zorgt voor meer tractie op de wielen en meer grip.

12" AANDRIJFWIELEN

Standaard heeft de Q300 M Mini 12" aandrijfwielen. Daarbij hoort een ultracompacte breedte van 52 cm voor maximale wendbaarheid.

14" AANDRIJFWIELEN

Voor pure prestaties buiten zijn 14" aandrijfwielen de beste keus (totale breedte 57 cm). Resultaat optimale tractie en stabiliteit, en zijn ook obstakels als stoepanden tot 10 cm geen probleem.

DRIVE BASES

HET IDEALE REISMAATJE





PERFECT VOOR EEN LIFT

Met een gewicht van slechts 103 kg kan de Q300 M Mini makkelijk met een lift in en uit een auto worden getild. De stoel heeft weinig plek nodig. En als ruimte echt kritisch is, kan er gekozen worden voor de wegzwenkbare beensteunen of uitneembare armsteunen. Dan zijn de afmetingen nog compacter.



HOUD TRACTIE OP EEN HELLING

Op een helling is er soms minder tractie, omdat de voorste zwenkwieken ervoor zorgen dat de aandrijfwielen contact met de ondergrond verliezen. Bij de Q300 M Mini bewegen de voorste zwenkwielarmen onafhankelijk van het onderstel, waardoor de aandrijfwielen tractie houden.



AANGEPASTE AUTO

Dankzij de ultralage zithoogte van 41 cm kan de Q300 M Mini makkelijk onder het stuur. En omdat de rolstoel zo smal is, komt hij binnen in de auto ook niet tegen de geleiders of zijpanelen aan.

EERSTE KLAS ZITTEN MET SEDEO PRO

SEDEO PRO ZITSYSTEEM

Geniet van een comfortabele rijervaring met het SEDEO PRO zitsysteem. Het SEDEO PRO zitsysteem combineert een instelbaar en configureerbaar zitframe met een uitgebreid assortiment ondersteunings- en positioneringsopties en kan volledig worden afgestemd op de persoonlijke behoeften. Veranderen de behoeften? Dan kan het zo worden aangepast. Want dit zitsysteem is makkelijk en snel in te stellen met slecht één sleutel!

Lees alles over het SEDEO PRO zitsysteem op de Q-serie





GEÏNTEGREERDE HOOFDSTEUN

De geïntegreerde hoofdsteunbevestiging kan worden gecombineerd met SEDEO en WHITMYER hoofdsteunen. Deze is ontworpen om een oplossing te bieden voor diverse behoeften, van basis ondersteuning tot complexe positioneringsbehoeften.

SEDEO PRO ZITKUSSENS

Standaard geleverd met een SEDEO PRO zitkussen geprofileerd. Heb je behoefte aan meer comfort, ondersteuning of stabiliteit? Dan kun je kiezen uit verschillende andere zitkussens.



SEDEO PRO RUGKUSSEN

Standaard geleverd met het SEDEO PRO rugkussen passief flexibel, diep contour, naspanbaar. Ook zijn er diverse optionele rugkussens beschikbaar, waaronder het SEDEO PRO rugkussen actief flexibel, diep contour, naspanbaar.



POSITIONERINGSOPTIES & GEÏNTEGREERDE ZITRAIL

Er is keuze uit verschillende positioneringsopties, zoals wegklapbare laterale rompondersteuning, dijbeen- en knieondersteuning. Alle opties zijn eenvoudig wegklapbaar of afneembaar. De geïntegreerde zitrail biedt veel mogelijkheden om de verschillende positioneringsopties te bevestigen.

LENGTECOMPENSERENDE WEGZWENKBARE BEENSTEUNEN

Met de wegzwenkbare lengtecompenserende beensteunen kan een optimale zithouding gecreëerd worden.

Daarnaast kan er gekozen worden uit een uitgebreid assortiment wegzwenkbare en centrale beensteunen, zowel mechanisch als elektrisch. Van een eenvoudige uitvoering tot de SEDEO PRO wegzwenkbare beensteunen met veel accessoires.



JAY & WHITMYER POSITIONERINGSOPTIES



Is er een specifieke klinische zitbehoefte? Het SEDEO PRO zitsysteem kan worden gecombineerd met een uitgebreid scala aan WHITMYER hoofdsteunen en JAY zitkussens en rugleuningen. Zo bieden we een oplossing voor elke klinische behoefte, en zorgen we voor de best mogelijke positionering.

JAY KUSSENS

JAY kussens zijn ontworpen voor bekkenstabiliteit, bescherming van de huid en comfort. Ze zijn eenvoudig in onderhoud, makkelijk aanpasbaar en je hebt keuze uit een ruim assortiment kussens. Zo biedt JAY een oplossing voor elke individuele behoefte.

WHITMYER HOOFDSTEUNEN

WHITMYER hoofdsteunen zijn ontworpen om een oplossing te bieden voor diverse behoeften, van basis ondersteuning tot complexe positioneringsbehoeften. Keuze uit pads in diverse vormen en maten voor de perfecte positionering en comfort.



ONDERSCHEIDEND DESIGN



Met de Q300 M Mini hebben we design naar een nieuw niveau getild. De mat zwarte basis in combinatie met de stijlvolle bekleding zorgt voor een modern en slank design. Standaard kan je kiezen uit hippe accentkleuren die fantastisch combineren met het matzwarte frame. Optioneel zijn een 11 tal super gave bekappings designs mogelijk.

ACCENTKLEUREN



Groen



Oranje



Zilver



Zwart



Blauw




Rood



Wit

SPECIALE DESIGNS VOOR DE KAPPEN



Wit elegant

Carbon look



Grijs gemarmerd

Blauw gemarmerd

Rood gemarmerd

Wit gemarmerd



Grijs gevamd

Blauw gevamd

Rood gevamd

Wit gevamd



BEHOEFTE AAN EEN ECHT UNIEK DESIGN VOOR DE BEKAPPING?

Voor ons Built-4-You-team is geen enkel design voor de bekapping te gek!
Maar ze kunnen nog veel meer! Kijk voor meer informatie op
www.sunrisemedical.nl/built-4-me.



GEEF DE Q300 M MINI EXTRA POWER.

ELEKTRISCHE OPTIES

De Q300 M Mini biedt niet alleen grootse prestaties, maar ook de functionaliteiten van een 'grote' elektrische rolstoel! Elektrische kantelverstelling, rughoekverstelling of beensteunen: de Q300 M Mini zit bomvol opties die passen bij de klinische behoeften en lifestyle.

KANTELVERSTELLING

De smalste QUICKIE met midwielaandrijving die kan worden uitgerust met een kantelverstelling van 30° – voor een betere drukverdeling en hoger zitcomfort.



ELEKTRISCHE HOOG/LAAG - & KANTELVERSTELLING

Met een lift van 30 cm kom je hoger en kun je overal bij. De kantelverstelling van 30° zorgt voor meer ontspanning en een betere drukverdeling en dat betekent: nog meer zitcomfort.

ELEKTRISCHE RUGHOEKVERSTELLING

Een elektrische rughoekverstelling is ideaal om zelf de zithouding aan te passen om te ontspannen.

ELEKTRISCH VERSTELBARE BEENSTEUNEN

Keuze uit verschillende beensteunen met een hoek van 70° of 90, mechanisch of elektrisch.

VR2 & R-NET GEAVANCEERDE

BEDIENING

De Q300 M Mini wordt geleverd met een betrouwbare, intuïtieve VR2 bediening. Wil je superieure technologie? Kies dan voor de R-net geavanceerde joystick. Met een groot, goed leesbaar HD-scherm en makkelijk te bedienen knoppen houd je niet alleen contact met de stoel, maar ook met de omgeving.

CONNECT

Met de geïntegreerde infraroodfunctie stuur je de omgeving effectief aan. Home entertainment systemen, tv's, docking stations, telefoon en andere andere bluetooth- en i-apparaten – eenvoudig te bedienen met de joystick.

QUICKIE'S GEPATENTEERDE TOEWIJSBARE-KNOPPEN-TECHNOLOGIE

Met de gepatenteerde toewijsbare-knoppen-technologie van QUICKIE verander je de functie van elke knop/schakelaar op je bedieningskast. Ook kun je een tweede (lang indrukken) functie toewijzen aan een knop/schakelaar. Zo heb je snel en makkelijk toegang tot de functies die je veel gebruikt – zonder dat je je joystick hoeft te gebruiken. Altijd handig!

Lees meer over de elektronica van de Q-Serie



SPECIALE BEDIENINGSOPTIES

Wanneer rijden met een joystick niet de beste optie is, dan kun je met de alternatieve bedieningen van Switch-IT de instellingen en rijprestaties van je rolstoel ook volledig bedienen. Een onafhankelijk leven!



MICROGUIDE

LINK-IT

Het universele Link-IT bevestigingssysteem zorgt daarnaast dat de speciale bedieningen optimaal gepositioneerd worden met een strak design en fit.





STRALENDE DETAILS

VERLICHTING EN RICHTINGAANWIJZERS

Kies voor verlichting en richtingaanwijzers en vind ook 's nachts makkelijk de weg.

Nu je alle mogelijkheden van de Q300 M Mini hebt gezien, wil je deze stoel vast ook zelf proberen. Regel vandaag nog een GRATIS pasafspraak of training!

TECHNISCHE SPECIFICATIES

Q300 M MINI			
Max. gebruikersgewicht	136 kg	Bediening	VR2 / R-net
Zitbreedte:	380 - 500 mm	Max. hellingshoek:	6° (10%)
Zitdiepte:	410 - 560 mm	Max. obstakelhoogte:	70 mm (met 12" aandrijfwielen), 100 mm (met 14" aandrijfwielen)
Zithoogte:	410 - 490 mm	Wielopties:	12" of 14" aandrijfwielen
Rughoogte:	460 - 510 mm	Kleuropties:	7 accentkleuren en 11 speciale designs voor de bekapping
Rughoekinstelling (mechanisch):	86° - 106°	Max. actieradius (ISO 7176-4):	36 km
Totale breedte:	520 mm - 570 mm	Rolstoelgewicht:	Vanaf 103 kg (met 41 Ah accu's)
Totale lengte:	1060 mm - 1180 mm	Gecrashtest:	Ja, succesvol volgens ISO 7176-19.
Kantelinstelling (mechanisch):	0°, 3°, 6°, 9° (af fabriek 6°)	Bedoeld gebruik en gebruiksomgeving:	Voor mensen met een mobiliteitsbeperking, binnen- en buitengebruik. Rolstoeltype klasse B
Draaicirkel:	1120 mm		
Max. snelheid:	6 km/u, 10 km/u		
Accu's:	41 Ah / 56 Ah		

Voor meer informatie over de specificaties, opties en accessoires verwijzen wij je naar het orderformulier.
Alle informatie is onder voorbehoud van typefouten, technische wijzigingen en kunnen veranderd worden zonder mededeling.
De Q300 is succesvol gecrashtest volgens ISO 7176-19 met een 6-punts vastzetsysteem.

Q Serie

ALTIJD EEN OPLOSSING

EEN COMPLETE SERIE ELEKTRISCHE ROLSTOELN - DEKT ALLE SEGMENTEN -
VAN BASIS MOBILITEIT TOT COMPLEXE KLINISCHE BEHOEFTE - ZONDER COMPROMISSEN.



Q300 M Mini



Q500



Q700



Q700-UP



www.SunriseMedical.be