

Bariatrische revalidatie

Rolstoelen, douchestoelen en meer

Positioneringsoplossingen voor bariatrische patiënten



COBI REHAB[®]
The Positioning Company



COBI REHAB[®]
The Positioning Company

De producten van Cobi Rehab zijn ontwikkelt en geproduceerd in Denemarken. De producten zijn niet alleen maar verstevigd voor het dragen van veel kilo's. Cobi Rehab heeft ook goed gekeken naar het lichaam van gebruikers met Obesitas en hier goed op ingespeeld. Hierdoor is de onafhankelijkheid van de gebruiker zoveel mogelijk gehandhaafd gebleven.

Importeur & distributeur Benelux:

Preston Ability

Jachtwagen 29
3897 AM Zeewolde

Email: info@prestonability.com
Telefoonnummer: 0031 36 53 53 580

www.prestonability.com





COBI REHAB[®]
The Positioning Company

XXL-Rehab Verrijdbare douchestoel

De verrijdbare douche-toiletstoel is eenvoudig in gebruik en dankzij de robuuste constructie zeer veilig en past bovendien door alle moderne deuropeningen. De douche-toiletstoel kan zelfstandig gebruikt worden en is verkrijgbaar in zitbreedte 61 of 71 cm. De makkelijk afneembare zitting is 5 cm hoog en voorzien van zacht schuim. Bij de armsteunen is er 7 cm vrije ruimte zodat er genoeg ruimte is voor de gebruiker en dus kan deze comfortabel zitten.

De voetsteunen zijn zeer sterk en kunnen per steun maar liefst 100 kg dragen. Tevens zijn deze wegklapbaar en ook in breedte verstelbaar. De toegang voor intieme hygiëne is mogelijk, ook voor mensen met vet-weefsel aan de binnenkant van de benen. De voetsteunen zijn bedekt met zacht schuim.

De toilet-opening op de zitting kan afgesloten worden waardoor een douchezitting wordt gecreëerd. Hierdoor kan de stoel zowel als douche en als toiletstoel gebruikt worden. De toiletopening is zeer geschikt voor de intieme hygiëne, de afmeting van de toiletopening is 44 cm bij 22 cm op het breedste punt.

De armsteunen hebben een lengte van 64 cm en steken tot 7 cm uit voor het zitvlak. Dit geeft de mogelijkheid aan de gebruiker om zelf te gaan zitten en staan. Optioneel zijn er ook vlinder vormige (butterfly) armsteunen verkrijgbaar waardoor er 10 cm extra zitbreedte wordt gecreëerd. De ruimte tussen de rugleuning en de zitting kan versteld worden met 32 cm voor meer ruimte met het bereiken van de gebruiker.

- Lange armsteunen.
- Mogelijkheid voor extra zitbreedte met vlinder vormige armsteunen.



SPECIFICATIES

	Zitbreedte 61 cm	Zitbreedte 71 cm
Maximaal draagvermogen	325 kg	
Zitbreedte	61 cm	71 cm
Totale breedte	67 cm	77 cm
Zitdiepte	56 cm	
Zithoogte	55 cm	
Rugsteun	Verstelbaar van 32 tot 52 cm	
Afstand zitting tot voetsteun	Verstelbaar tot 40, 42, 44, 46 en 48 cm	
Breedte van de voetsteun	Verstelbaar van 58 tot 110 cm	
Hoogte duw hendel vanaf de vloer	100 cm	
Breedte tussen armsteunen	54 cm	
Hoogte van de rugsteun	48 cm	
Hoogte van de voetsteunen	Verstelbaar van 40 tot 48 cm	
Afstand tussen vloer en onderkant zitting	44,5 cm	
Totale lengte	117 cm	
Totaal gewicht	27 kg	30 kg
Wielen waarvan 2 met rem	125 mm	
Zitting	Samengeperst PUR foam	
Frame	Gecoat chroom staal	
ISO Geclassificeerd	ISO 09 12 03	



Optioneel met amputatie / beensteunen



Wegklapbare voetsteunen



Douche-toiletzitting in één



COBI REHAB[®]
The Positioning Company

XXL-Rehab Douche-toiletrolstoel zelfrijder

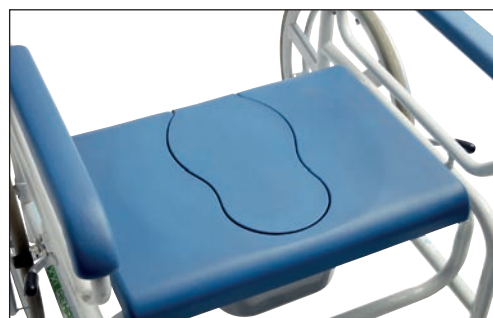
Deze douche-toiletstoel is eenvoudig in gebruik, voorzien van 24" achterwielen en dankzij de robuuste constructie zeer veilig. De rolstoel is zeer soepel voort te duwen door de begeleider en met de hoepels door de gebruiker zelf. Verkrijgbaar in de zitbreedte 61 of 71 cm. De makkelijk afneembare zitting is 5 cm hoog en voorzien van zacht schuim. Bij de armsteunen is er 7 cm vrije ruimte zodat er genoeg ruimte is voor de gebruiker en dus kan deze comfortabel zitten.

De voetsteunen zijn zeer sterk en kunnen per steun maar liefst 100 kg dragen. Tevens zijn deze wegklapbaar en ook in breedte verstelbaar. De toegang voor intieme hygiëne is mogelijk, ook voor mensen met vet-weefsel aan de binnenkant van de benen. De voetsteunen zijn bedekt met zacht schuim.

De toilet-opening van de zitting kan afgesloten worden waardoor een douchezitting wordt gecreëerd. Hierdoor kan de stoel zowel als douchestoel als toiletstoel gebruikt worden. De toiletopening is zeer geschikt voor de intieme hygiëne, de afmeting van de toiletopening is 44 cm bij 22 cm op het breedste punt.

De armsteunen hebben een lengte van 64 cm en steken tot 7 cm uit voor het zitvlak. Dit geeft de mogelijkheid aan de gebruiker om zelf te gaan zitten en staan. Optioneel zijn er ook vlinder vormige (butterfly) armsteunen verkrijgbaar waardoor er 10 cm extra zitbreedte wordt gecreëerd. De ruimte tussen de rugleuning en de zitting kan versteld worden met 32 cm voor meer ruimte met het bereiken van de gebruiker.

- Douche-toilet rolstoel zelf-rijder met 24" achterwielen. Zeer soepel te duwen.



SPECIFICATIES

	Zitbreedte 61 cm	Zitbreedte 71 cm
Maximaal draagvermogen	325 kg	
Zitbreedte	61 cm	71 cm
Totale breedte	87 cm	97 cm
Zitdiepte	56 cm	
Zithoogte	55 cm	
Rugsteun	Verstelbaar van 32 tot 52 cm	
Afstand zitting tot voetsteun	Verstelbaar tot 40, 42, 44, 46 en 48 cm	
Breedte van de voetsteun	Verstelbaar van 58 tot 110 cm	
Hoogte duw hendel vanaf de vloer	100 cm	
Breedte tussen armsteunen	54 cm	
Hoogte van de rugsteun	48 cm	
Hoogte van de voetsteunen	Verstelbaar van 40 tot 48 cm	
Afstand tussen vloer en onderkant zitting	44,5 cm	
Totale lengte	112 cm	
Totaal gewicht	27 kg	30 kg
Wielen waarvan 2 met rem	125 mm	
Zitting	Samengeperst PUR foam	
Frame	Gecoat chroom staal	
ISO Geclassificeerd	ISO 09 12 03	



Optueel met amputatie / beensteunen



Wegklapbare voetsteunen



Douche-toiletzitting in één



XXL-Rehab Douche-toiletstoel elektrisch

De douche-toiletstoel heeft een elektrische hoog-laag verstelling en een onafhankelijke Tilt functie. Het maximale draagvermogen van deze douche-toiletstoel is 325 kg en is standaard voorzien van een neksteun. De elektrische douche-toiletstoel is zeer geschikt voor gebruikers met een verminderde spier ontwikkeling, decubitus, spasmen, amputaties en gebruikers die een beroerte hebben gehad.

Het verzorgen van de gebruiker in een elektrische douche-toiletstoel is makkelijk en veilig. De verzorger kan rechtop blijven staan en hoeft dus niet te bukken. Dit is een veilige, ergonomische en verantwoordelijke manier van werken. Tevens verhoogt de elektrische douche-toiletstoel de efficiëntie in de zorg omdat er maar één verzorger nodig is tijdens het douchen en verdere dagelijkse hygiënische verzorging.

De voetsteunen zijn zeer sterk en kunnen per steun maar liefst 100 kg dragen. Ze zijn wegklapbaar en ook in breedte verstelbaar. De toegang voor intieme hygiëne is mogelijk, ook voor mensen met vet-weefsel aan de binnenkant van de benen. De voetsteunen zijn bedekt met zacht schuim.

De toiletzitting van deze stoel kan afgesloten worden waardoor een douchezitting wordt gecreëerd. Hierdoor kan de stoel zowel als douchestoel als toiletstoel gebruikt worden. De toiletopening is zeer geschikt voor de intieme hygiëne, de afmeting van de toiletopening is 44 cm bij 22 cm op het breedste punt.

De armsteunen hebben een lengte van 64 cm en steken tot 7 cm uit voor het zitvlak. Dit geeft de mogelijkheid aan de gebruiker om zelf te gaan zitten en staan. Optioneel zijn er ook vlinder vormige (butterfly) armsteunen verkrijgbaar waardoor er 10 cm extra zitbreedte wordt gecreëerd. De ruimte tussen de rugleuning en de zitting kan versteld worden met 32 cm voor meer ruimte met het bereiken van de gebruiker.



SPECIFICATIES

Maximaal draagvermogen	325 kg
Zitbreedte	66 cm
Totale breedte	74 cm
Zitdiepte	Verstelbaar 42, 48 tot 54 cm
Zithoogte	Verstelbaar 51 tot 69 cm
Rugsteun	Verstelbaar van 24 tot 53 cm
Afstand zitting tot voetsteun	Verstelbaar tot 39, 42, 45, en 48 cm
Breedte van de voetsteun	Verstelbaar van 58 tot 110 cm, weg klapbaar
Hoogte duw hendel vanaf de vloer	100 cm
Breedte tussen standaard armsteunen	61 cm, weg klapbaar
Breedte tussen butterfly armsteunen	76 cm, weg klapbaar
Hoogte van de rugsteun	Verstelbaar van 24 tot 53 cm
Afstand tussen vloer en onderkant zitting	44,5 cm
Totale lengte (laagste positie)	140 cm
Totaal gewicht	39 kg
Wielen waarvan alle 4 met rem	150 mm
Elektrische Tilt	van 0° tot 32°
Breedte toilet opening	Diameter 24 cm, 35 cm lang
Elektrische bediening	met bijgeleverde hand controller
Capaciteit van elektrische bediening	Ongeveer 20 keer
Draaicirkel	158 cm
Zitting, rugleuning en armsteunen	Polyurethaan
Frame	Gecoat chroom staal
IP Geclassificeerd	IP44
ISO Geclassificeerd	ISO 09 12 03 - 23





XXL-Rehab Douche-toiletstoel

Voor een goede functionaliteit van de douche-toiletstoel zijn de armleuningen naar buiten gebogen zodat het lichaam van de gebruiker niet klemt. De hoogte van de zitting is verstelbaar van 44 cm tot 59 cm en de rugleuning is 6 cm verstelbaar.

De buizen van de douche-toiletstoel voelen comfortabel aan. De zitting is zonder gereedschap eenvoudig te verwijderen om deze goed schoon te kunnen maken. De constructie is gemaakt van lichtgewicht buizen die maar liefst 325 kg kunnen dragen.

De toiletzitting van deze stoel kan afgesloten worden waardoor een douchezitting wordt gecreëerd. Hierdoor kan de stoel zowel als douchestoel als toiletstoel gebruikt worden. De toiletopening is zeer geschikt voor de intieme hygiëne, de afmeting van de toiletopening is 44 cm bij 22 cm op het breedste punt.

- Zithoogte verstelbaar
- Zitdiepte verstelbaar
- Rughoogte verstelbaar



	Zitbreedte 61 cm	Zitbreedte 71 cm
Maximaal draagvermogen	325 kg	
Zitbreedte	61 cm	71 cm
Totale lengte	80 tot 101 cm	
Zitdiepte	Verstelbaar van 40 tot 52 cm	
Zithoogte	Verstelbaar van 44 tot 59 cm	
Hoogte rugleuning	37 cm	
Afstand vloer tot onderkant zitting	Verstelbaar van 33 tot 48 cm	
Totale breedte	69 cm	79 cm
Totale hoogte	Verstelbaar van 79 tot 94 cm	
Totaal gewicht	15 kg	16 kg
Totale breedte incl. armsteunen	73 cm	83 cm
Zitting, rugleuning en armsteunen	Polyurethaan	
Frame	Gecoat chroom staal	
ISO Geclassificeerd	ISO 09 33 03	



COBI REHAB[®]
The Positioning Company

XXL-Rehab MiniMaxx opvouwbare rolstoel

Deze stabiele en zeer sterke opvouwbare rolstoel werkt eenvoudig. Voorzien van lichtgewicht buizen en een maximaal draagvermogen van 325 kg. Door de positie van de achter en voorwielen is de MiniMaxx soepel te duwen en tevens zeer makkelijk te sturen. Dit komt omdat de achterwielen het meeste gewicht van de gebruiker dragen. De zwenkwielen aan de voorkant zijn verder naar voren geplaatst om naar voren kiepen te voorkomen en de lange armleuningen zorgen voor simpel in en uitstappen.

De lage zithoogte vereenvoudigt het gaan zitten en staan voor de gebruiker. De handgrepen aan de duwstangen zijn zacht en op een manier gepositioneerd dat er zo weinig mogelijk spanning op de polsen en schouders is van de begeleider.

Optioneel is de MiniMaxx met schijfremmen verkrijgbaar waarbij er eenvoudig met een handrem geremd kan worden. Op deze manier is er zeer weinig lichamelijke inspanning nodig om de rolstoel te laten afremmen. De MiniMaxx met schijfremmen is voorzien van een wielblokkering. Ook is er de mogelijkheid om voor vlindervormige (butterfly) armsteunen te kiezen waarbij 10 cm extra zitbreedte wordt gecreëerd.

- Maximaal draagvermogen 325 kg
- Opvouwbaar
- Optioneel met schijfremmen



SPECIFICATIES

Maximaal draagvermogen	325 kg
Zitbreedte	Verkrijgbaar in 56, 61, 66 of 71 cm
Totale breedte	Zitbreedte + 22 cm
Totale breedte opgevouwen	35 cm
Totale hoogte	103 cm
Zitdiepte	46 cm
Zithoogte	43 cm
Hoogte rugsteun	51 cm
Totale lengte zonder voetsteunen	70 cm
Totaal gewicht	27 kg
ISO Geclassificeerd	ISO 12 22 03 - 08



Optioneel verkrijgbaar:

- Zitkussen
- Voetsteunen wegzwenkbaar
- Vlinder-vormige armsteunen
- Tafel
- Stokhouder
- Zuurstoffleshouder
- Schijfremmen
- Duwondersteuning



COBI REHAB®
The Positioning Company

XXL-Rehab MiniMaxx met duwondersteuning

Duwen van de MiniMaxx gaat moeiteloos als deze is voorzien van een duwondersteuning. Hiermee worden pijnlijke schouders en polsen voorkomen. Deze duwmotor kan hellingen nemen van maximaal 5 % en dankzij de schijfremmen is de rolstoel ook nog eens makkelijk tot stilstand te brengen. Dankzij de schijfremmen is er zeer weinig lichamelijke inspanning nodig om de rolstoel te laten afremmen. De bedieningsunit van de duwondersteuning is op de handgreep geplaatst en heeft een voor en achteruit functie. De snelheid is in te stellen van minimaal 1 km/u tot maximaal 5 km/u.

Deze stabiele en zeer sterke opvouwbare rolstoel werkt eenvoudig. Voorzien van lichtgewicht buizen en een maximaal draagvermogen van 325 kg. Door de positie van de achter en voorwielen is de MiniMaxx soepel te duwen en tevens zeer makkelijk te sturen. Dit komt omdat de achterwielen het meeste gewicht van de gebruiker dragen. De zwenkwielen aan de voorkant zijn verder naar voren geplaatst om naar voren kiepen te voorkomen en de lange armleningen zorgen voor simpel in en uitstappen.

De lage zithoogte vereenvoudigt het gaan zitten en staan voor de gebruiker. De handgrepen aan de duwstangen zijn zacht en op een manier gepositioneerd dat er zo weinig mogelijk spanning op de polsen en schouders is van de begeleider indien de duwmotor even niet gebruikt wordt. Optioneel zijn er vlindervormige (butterfly) armsteunen verkrijgbaar waarbij 10 cm extra zitbreedte wordt gecreëerd.



SPECIFICATIES

Maximaal draagvermogen	325 kg
Zitbreedte	Verkrijgbaar in 56, 61, 66 of 71 cm
Totale breedte	Zitbreedte + 22 cm
Totale hoogte	103 cm
Totale lengte zonder voetsteunen	70 cm
Zitdiepte	46 cm
Zithoogte	43 cm
Hoogte rugsteun	51 cm
Totaal gewicht zonder motor	27 kg
Gewicht duwmotor	23 kg
Gewicht batterij	9 kg
Type batterij	12V 12ah x 2
Motor	24V 450W 4.5 ams
Afmeting wielen	50 mm x 200 mm
Actieradius	4,5 km
Maximale snelheid	5 km/u
Maximale helling	5°
ISO Geclassificeerd	ISO 12 22 03 - 08

Optioneel verkrijgbaar:

- Zitkussen
- Voetsteunen wegzwenkbaar
- Vlindervormige armsteunen
- Tafel
- Stokhouder
- Zuurstoffleshouder





COBI REHAB[®]
The Positioning Company

XXL-Rehab Eclips rolstoel

De Eclips is een zeer sterke rolstoel met een stalen frame waarbij de verschillende instelmogelijkheden voldoen aan de behoeftes van veel gebruikers. Het meeste gewicht van de gebruiker worden gedragen door de achterwielen waardoor de besturing zeer makkelijk en met weinig moeite zal gaan. De zwenkwielen aan de voorkant steken iets naar voren waardoor voorover kiepen van de rolstoel wordt voorkomen.

De solide zitting is zeer comfortabel en zorgt voor een goede zithouding in de rolstoel. De zitdiepte en zithoogte zijn verstelbaar en bovendien zijn zowel de zitting als de rugleuning ook in hoek verstelbaar. Door deze verschillende instelmogelijkheden zal de rolstoel voor bijna elke gebruiker juist instelbaar zijn.

De rugleuning kan aan de onderzijde open voor een eventuele betere steun aan de rug, een extra rugkussen zal hierdoor overbodig worden. Dankzij de antikiëp kan de gebruiker zelfstandig in en uit de rolstoel stappen zonder dat deze om kan kantelen.

Optioneel zijn er voor de Eclips schijfremmen verkrijgbaar waarbij er eenvoudig met een handrem geremd kan worden. Op deze manier is er zeer weinig lichamelijke inspanning nodig om de rolstoel te laten afremmen. Het standaard draagvermogen van de Eclips is 270 kg maar kan indien gewenst worden verhoogd naar een maximaal draagvermogen van maar liefst 450 kg.



SPECIFICATIES

Maximaal draagvermogen	270 kg optioneel 450 kg
Zitbreedte	Verkrijgbaar in 50, 55, 61, 66, 72, 76, 82, 92 of 112 cm
Totale breedte	Zitbreedte + 18 cm
Totale lengte zonder voetsteunen	87 cm
Zitdiepte	verstelbaar van 41 tot 56 cm
Zithoogte	verstelbaar van 36 tot 51 cm
Hoogte rugsteun	verstelbaar van 65 tot 75 cm
	Rugsteun is in hoek verstelbaar
	Armsteunen in hoogte verstelbaar
	Armsteunen afneembaar
	Armsteunen weg klapbaar
	Voetsteunen in hoogte verstelbaar
Gewicht	30 kg
ISO Geclassificeerd	ISO 12 22 03 - 08

Optioneel verkrijgbaar:

- Zitkussen
- Voetsteunen wegzwenkbaar
- Voetsteunen comfort
- Zuurstoffleshouder
- Houder voor lichaam vloeistoffen
- Verstelbare hoofdsteun
- Tafel (alleen voor zitbreedte 55, 61, 66 en 72 cm)
- Schijfremmen
- Kantelbare rugleuning 30° hydraulisch
- Verlengde armsteunen
- Verhoging draagvermogen naar 450 kg
- Taxifixatie





COBI REHAB[®]
The Positioning Company

XXL-Rehab Eclips Tilt rolstoel

De Eclips Tilt heeft alle kenmerken van de Eclips standaard maar dan met kantelverstelling van 30°. Deze rolstoel is zeer sterk en heeft een stalen frame waarbij de verschillende verstelmogelijkheden voldoen aan de behoeftes van veel gebruikers. Het meeste gewicht van de gebruiker worden gedragen door de achterwielen waardoor de besturing zeer makkelijk en met weinig moeite zal gaan. De zwenkwielen aan de voorkant steken iets naar voren waardoor voorover kiepen van de rolstoel wordt voorkomen.

De solide zitting is zeer comfortabel en zorgt voor een goede zithouding in de rolstoel. De zitdiepte en zithoogte zijn verstelbaar en bovendien zijn zowel de zitting als de rugleuning ook in hoek verstelbaar. Door deze verschillende verstelmogelijkheden zal de rolstoel voor bijna elke gebruiker juist instelbaar zijn.

De rugleuning kan aan de onderzijde open voor een eventuele betere steun aan de rug, een extra rugkussen zal hierdoor overbodig worden. Dankzij de antiekiep kan de gebruiker zelfstandig in en uit de rolstoel stappen zonder dat deze om kan kantelen.



SPECIFICATIES

Maximaal draagvermogen	270 kg
Zitbreedte	Verkrijgbaar in 50, 55, 61, 66, 72 en 82 cm
Totale breedte	Zitbreedte + 25 cm
Totale lengte zonder voetsteunen	87 cm
Zitdiepte	verstelbaar van 41 tot 56 cm
Zithoogte	verstelbaar van 36 tot 51 cm
Hoogte rugsteun	verstelbaar van 65 tot 75 cm
	Rugsteun is in hoek verstelbaar
	Armsteunen in hoogte verstelbaar
	Armsteunen afneembaar
	Armsteunen weg klapbaar
	Voetsteunen in hoogte verstelbaar
Gewicht	32 kg
ISO Geclassificeerd	ISO 12 22 03 - 08

Optioneel verkrijgbaar:

- Zitkussen
- Voetsteunen wegzwenkbaar
- Zuurstoffleshouder
- Houder voor lichaam vloeistoffen
- Verstelbare hoofdsteun
- Tafel (alleen voor zitbreedte 55, 61, 66 en 72 cm)
- Verlengde armsteunen





COBI REHAB[®]
The Positioning Company

XXL-Rehab Elektrische rolstoel

De Elektrische rolstoel heeft een zeer sterke constructie en is uitgevoerd met een stevige vering. De dubbele motoren en het sterke frame zorgen voor maximale duurzaamheid. Aan de voorkant heeft de rolstoel antiekiep wielen om eventueel voorover kantelen te voorkomen

Zeer eenvoudig en comfortabel in gebruik. Voorzien van een speciaal zitsysteem die er onder andere voor zorgt dat de zitting zowel in breedte als in diepte elektrisch verstelbaar is. De rolstoel is zeer wendbaar en heeft een draaicirkel van slechts 131 cm mede dankzij de 9" zwenkwielen aan de achterkant.

Een gepatenteerde midden aandrijving in combinatie met de 16 "aandrijfwielen zorgen voor zeer veel stabiliteit. De werking van de rolstoel is rustig, heeft een topsnelheid van 8 km/u en is voorzien van elektronische schijfremmen.



SPECIFICATIES

Maximaal draagvermogen	295 kg
Zitbreedte	Verstelbaar 61 of 71 cm
Totale breedte	78 cm
Totale lengte inclusief voetsteunen	130 cm
Zitdiepte	Verstelbaar van 30 tot 55 cm
Tilt	5°
Zithoogte exclusief zitkussen	verstelbaar 46 tot 51 cm
Hoogte zitting tot armsteunen	Verstelbaar
Gewicht inclusief zitting en batterijen	Ongeveer 165 kg
Vloer vrijheid	10 cm
Armsteunen	in hoogte verstelbaar
Voetsteunen	Verstelbaar 36 tot 43,5 cm
	Opvouwbaar en te verwijderen
	In hoogte verstelbaar
Hoofdsteun	standaard
Maximale snelheid	8 km/u
Actieradius	+/- 24 km
Draaicirkel	131 cm
Diameter aandrijfwielen	16"
Diameter voorwielen	9"
Diameter achterwielen (anti-kiep)	8"
Batterijen	2 x 12V
Gewicht batterijen	2 x 24 kg
Oplader	8 Amp
ISO Geclassificeerd	ISO 12 23 06 - 08

Optioneel verkrijgbaar:

- Verstelbare hoofdsteun
- Voetsteunen in hoek verstelbaar
- Veiligheidsriem, omvang maximaal 228cm
- Dubbele stokhouder
- Boodschappenmand, bevestiging achterop
- Wegzwenkbare joystick rechts of links



XXL-Rehab Visco Comfort Kussens

Een zeer comfortabel zitkussen met antidecubitus functie. Het is gemaakt van gegoten 11 cm stevig schuim et daarop 3 cm visco elastisch schuim, beter bekend als traagschuim. Het zitkussen is voorgevormd om te zorgen voor een juiste zithouding en biedt veel stabiliteit. Het kussen is in totaal 14 cm hoog en is voorzien van een stretch-luchtdoorlatende incontinentiehoes.

Specificaties

Maximaal draagvermogen	325 kg
Gewicht	3 kg
Breedte	56 / 61 / 66 / 71 / 81 / 91 / 96 / 100 cm
Kussens	HD Pur foam Visco elastisch PUR foam
Hoes	PU
Incontinentiehoes	Ja
Wasbaar	Ja
Brandwerend	Ja





COBI REHAB[®]
The Positioning Company

XXL-Rehab Hoge Walker

De Hoge Walker is een multifunctioneel hulpmiddel die kan worden ingezet voor hulp bij het lopen of voor het mobiliseren van zitten naar gaan staan.

Beide armen kunnen steunen op de zachte onderarmschalen op het frame zodat de gebruiker in kleine stapjes op kan staan vanuit het bed of een stoel. Op deze manier heeft de gebruiker zelf de volledige controle wat het risico op vallen tot het minimum zal beperken. De onderarmschalen zijn in de breedte en in hoek verstelbaar voor optimale ondersteuning.

De remmen zijn bovenaan gemonteerd voor een veilige en makkelijke bediening. De remmen kunnen tijdens het gaan zitten en/of staan vergrendeld worden.



Specificaties

Maximaal draagvermogen	325 kg
Breedte	76 cm
Hoogte	Verstelbaar van 100 tot 130 cm
Binnen breedte	71 cm
Breedte tussen armsteunen	55 cm
Diepte	72 cm
Diameter voorwielen	100 mm
Diameter achterwielen	125 mm
Frame	Gecoat chroom staal
ISO Geclassificeerd	ISO 12 06 12 - 06






XXL-Rehab Rollator King

Met een draagvermogen van 325 kg is deze rollator één van de sterkste op de markt. Hij is zeer functioneel, robuust en heeft toch een lichte en discrete vormgeving. Ook past hij door deuropeningen en vouwt makkelijk verticaal samen voor transport en opslag.

De rollator heeft een groot zitvlak, extra sterke buizen en 8" massieve wielen. Standaard voorzien van rugleuning en boodschappenmand en uitgevoerd met handremmen.



Specificaties

Maximaal draagvermogen	325 kg
Afmeting zitting	35.5 x 50x8 cm
Breedte tussen handgrepen	61 cm
Totale breedte	71 cm
Zithoogte	50 cm
Hoogte	Verstelbaar 77,5 tot 99 cm (2,5cm interval)
Gewicht	15,7kg
ISO Geclassificeerd	ISO 12 06 06 -11



COBI REHAB[®]
The Positioning Company

XXL-Rehab Rollator King Support

De King rollator uitgevoerd met onderarmschalen heeft een maximaal draagvermogen van 200 kg. Hij is zeer functioneel en heeft toch een lichte en discrete vormgeving. Ook past hij door deuropeningen en vouwt makkelijk verticaal samen voor transport en opslag.

De rollator heeft een groot zitvlak, extra sterke buizen en 8" massieve wielen. Standaard voorzien van rugleuning en boodschappenmand en uitgevoerd met handremmen.



Specificaties

Maximaal draagvermogen	200 kg
Afmeting zitting	35.5 x 50x8 cm
Breedte tussen handgrepen	61 cm
Totale breedte	71 cm
Zithoogte	50 cm
Hoogte	Verstelbaar 100 tot 130 cm (2,5 cm interval)
Gewicht	17 kg
ISO Geclassificeerd	ISO 12 06 06 -11



XXL-Rehab Looprek

Dit looprek is zeer stabiel, opvouwbaar en verkrijgbaar in 2 breedtes. Ook heeft u de keuze uit een looprek met 4 pootjes aan de onderkant of 2 pootjes achter en 2 voorwielen.

Het voordeel van voorwielen is dat het looprek nog eenvoudiger te manoeuvreren is. Hij kan rollen over de vloer zonder dat het looprek in zijn geheel verplaatst moet worden om vooruit te komen. De 2 achterste poten zorgen ervoor dat het looprek niet plotseling weg kan rollen als de gebruiker bijvoorbeeld even zijn evenwicht verliest.

Het looprek is lichtgewicht maar wel massief, heeft zachte handgrepen en de hoogte kan eenvoudig worden aangepast zonder gereedschap.



Specificaties

Maximaal draagvermogen	270 kg
Totale lengte	50 cm
Totale breedte	74 of 84 cm
Breedte tussen handgrepen	54 of 64 cm
Hoogte	Verstelbaar 76 tot 101 cm (2,5 cm interval)
Gewicht	3 kg
Frame	Opvouwbaar Gecoat chroom staal
Handgrepen	PU foam
Wielen	Massief
ISO Geclassificeerd	ISO 12 06 03 - 06





XXL-Rehab Wandelstokken

De wandelstok heeft een maximaal draagvermogen van 270 kg. De gebogen hals plaatst het gewicht van de gebruiker direct over de as wat zorgt voor stabiliteit en veiligheid. Het handvat heeft een dubbele drukknop voor het instellen van de juiste hoogte.

De 4-poot wandelstok plaatst net als bij de standaard wandelstok het gewicht van de gebruiker direct over de as wat zorgt voor stabiliteit en veiligheid. Geschikt voor gebruikers met een maximum gewicht van 270kg. De 4 poten onderaan de wandelstok zorgen voor een extra stabiliteit en een veilig gevoel voor de gebruiker.

De elleboogkrukken zijn geschikt voor gebruikers met een maximaal gewicht van 325 kg. Het heeft een modern carbon design, is voorzien van anatomische handvatten en schuift makkelijk in elkaar voor transport en opslag.

Specificaties wandelstok

Maximaal draagvermogen	270 kg
Verstelbare hoogte	71-93 cm
Gewicht	0,9 kg
Materiaal	Staal
Handgreep	Vinyl
ISO Geclassificeerd	ISO 12 03 03 - 05



Specificaties wandelstok 4-poot

Maximaal draagvermogen	270 kg
Verstelbare hoogte	71-93 cm
Gewicht	1,5 kg
Afmeting poot	15 x 22 cm
Materiaal	Staal
Handgreep	Vinyl
ISO Geclassificeerd	ISO 12 03 16 - 03



Specificaties elleboogkruk

Maximaal draagvermogen	325 kg
Verstelbare hoogte	68 - 110 cm
Gewicht	1,5 kg
Onderarm support	15 cm
Anatomische handgreep	PU/Vinyl 14 cm
Materiaal	Staal
ISO Geclassificeerd	ISO 12 06 06 - 04








XXL-Rehab Vloerverhoger

Een bed is vaak te hoog voor de gebruiker waardoor in en uitstappen lastig wordt. Deze vloer verhoger is bedoelt om naast het bed te plaatsen. Dit kan een positieve bijdrage zijn om de gebruiker zo lang mogelijk zelfstandig te laten wonen. Ook levert de vloer verhoger minder gevaar voor uitglijden en dus wordt het risico van vallen tot het minimum beperkt.



Specificaties

Maximaal draagvermogen	325 kg
Breedte	80 cm
Hoogte verstelbaar	15, 17,5 - 20 cm
Gewicht	18 kg





COBI REHAB[®]

The Positioning Company

XXL-Rehab Eetkamerstoel

De eetkamerstoel zit comfortabel en is voorzien van vlindervormige armleuningen. Dit zorgt ervoor dat het lichaam van de gebruiker niet klemt tijdens het zitten. De hoogte van de stoel is verstelbaar van 44 tot 59 cm en ook de rugleuning is met 6 cm verstelbaar.

Specificaties

Maximaal draagvermogen	325 kg
Zitbreedte	61 cm of 71 cm
Totale lengte	80 - 101 cm
Zitdiepte	40 - 52 cm
Zithoogte	44 - 59 cm
Hoogte rugleuning	37 cm
Afstand vanaf vloer tot onderkant zitting	33 - 48 cm
Totale breedte	69 cm of 79 cm
Totale hoogte	79 - 94 cm
Totaal gewicht	16,6 kg of 17,6 kg
Breedte met armleuningen	73 cm of 83 cm
Zitting, rugleuning en armsteunen	Polyurethan
Frame	Gecoat chroom staal
ISO Geclassificeerd	ISO 09 33 03





COBI REHAB[®]
The Positioning Company





COBI REHAB[®]
The Positioning Company

Imorteur & distributeur Benelux

Preston Ability

Jachtwagen 29
3897 AM Zeewolde
Holland

Tel. 0031 (0)36 53 53 580

info@prestonability.com
www.prestonability.com



COBI REHAB[®]
The Positioning Company