

FLIPPER FLEX G2



Zitzi Flipper Flex G2

Onderstel voor binnen- en buitenshuis

Verbeterde kantelverstelling

De gasveer van de Flipper G2 is centraal onder de zitplaat gepositioneerd. Dit verbetert de stabiliteit en de krachtenverdeling op het frame.



Elektrische verstellingen of met gasveer

De Flipper G2 kan in hoogte worden veresteld door middel van een gasveer of elektrisch. Ook de kanteling is elektrisch verkrijgbaar.



Nieuwe voetensteunen

De Flipper Flex G2 heeft een nieuwe serie voetensteunen die op alle G2 frames passen. Ze hebben allemaal 2 bevestigingen en zijn verkrijgbaar in verschillende versies afhankelijk van de behoefte en eisen die eraan gesteld worden.



Flipper Flex G2 gegevens

Maten	1	Standaard wiel	7" and 12/16"
Max laadgewicht	Max 95 kg	Totale breedte	63 cm
Hoogteverstelling	Gasveer of elektrisch	Totale lengte	81 cm
Kanteling	Gasveer of elektrisch	Zithoogte (min)	32 cm
Verkanteling	0-30° alt -5°-25°	Zithoogte (max)	68 cm



Op het plaatje staat
Flipper Flex G2 met 16" wielen,
duwhandvat maat 1 en
elektrische kanteling

FLIPPER FLEX G2

Trommelrem

Makkelijk om het
onderstel te beremmen

Instelbare duwbeugel

Groot gebruikersgemak

Elektrische kanteling (optie)

Makkelijk in gebruik

Hoogteverstelling

Met gasveer of
elektrisch

Wielen

12" grijs of 16" zwart,
geen sporen nalatend,
Volle banden of
luchtbanden

Tilt in space

Voor balansbehoud bij kanteling

Sleuven in de zitplaat

Zwaartepunt van het
zitsysteem is makkelijk te
verplaatsen

Vlakke zitplaat

Mogelijkheid om ver-
schillende zitsystemen te
monteren



Frameverlenging

Verlengt het frame aan de
voorzijde voor nog meer
stabiliteit

Voorwielen

7" zwarte zwenkwielen,
geen sporen
achterlatend, volle
banden of luchtbanden

Voorbeelden van accessoires

Flipper Flex G2



Duwbeugel maat 1



Duwbeugel maat 2



Hele voetenplaat




Gedeelde voetenplaat



Kuitsteunen




Anti kiepwiel




Trapdop



Rijrichtingfixatie



Frameverlenging



Taxifixatieset



Voorwielen 7"



Achterwielen 16"



Bevestigingsplaat
maat 1/2/3 (Delfi)



Universeel
adaptersysteem



Polstering kuitplaat

Voor meer informatie en technische gegevens, zie het bestelformulier op www.anatomicsitt.com

Geschikte zitsystemen



Delfi Pro



Sharky Pro



Active