



01

Receveurs de douche

- 15 Onyx
- 18 Onyx + pompe
- 19 Kit de rehausse
- 21 Onyx Linéa
- 23 Onyx Linéa + pompe
- 25 Braddan
- 28 Kit Braddan + pompe
- 31 Sulby
- 35 Tuff Form®
- 38 Pompes
- 39 Bondes

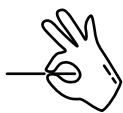


Receveur Onyx

Le receveur effet pierre le plus léger du marché !



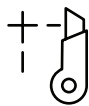
Garantie à vie



Extra plat !



Ultra léger !



Recoupable



Élu coup de cœur

Caractéristiques

Matériel	Hauteur	Charge max.	Surface	Situation	Recoupable	Évacuation	Ressaut	Bonde
SMC	26 mm	250 kg	Antidérapante (PN 24)	À poser ou à encastrer	15 cm autour de la bonde	90 mm, gravitaire ou à pompe	0 mm	Non incluse

Receveur Onyx	Coloris	Réf.	PP.HT.
800 x 800 mm	○	11886	304,67 €
900 x 900 mm	○	11887	315,18 €
1000 x 700 mm	○	11888	320,43 €
1000 x 800 mm	○	11851	325,69 €
1200 x 700 mm	○	11889	367,71 €
1200 x 800 mm	○	11853	378,22 €
1200 x 900 mm	○	11855	399,23 €
1400 x 700 mm	○	11987	409,73 €
1400 x 800 mm	○	11871	420,24 €
1400 x 900 mm	○	11873	451,76 €
1600 x 700 mm	○	11869	448,00 €
1600 x 800 mm	○	11857	462,26 €
1600 x 900 mm	○	11859	493,78 €


Receveur Onyx	Coloris	Réf.	PP.HT.
1700 x 700 mm	○	11983	493,78 €
1700 x 800 mm	○	11861	499,04 €
1700 x 900 mm	○	11863	504,29 €
1800 x 800 mm	○	11865	514,79 €
1800 x 900 mm	○	11867	535,81 €
2000 x 1000 mm*	○	11894	630,36 €

*Évacuation centrée

Bonde recommandée (non inclus) :
Bonde gravitaire Réf. 25496 - voir page 39




Blanc RAL9003



Noir RAL7021



Gris RAL7036



Receveur Onyx	Coloris	Réf.	PP.HT.
800 x 800 mm	●	11890	325,69 €
900 x 900 mm	●	11891	336,19 €
1000 x 800 mm	●	11852	346,70 €
1200 x 800 mm	●	11854	399,23 €
1200 x 900 mm	●	11856	420,24 €
1400 x 800 mm	●	11872	462,26 €
1400 x 900 mm	●	11874	472,77 €
1600 x 800 mm	●	11858	483,28 €
1600 x 900 mm	●	11860	514,79 €
1700 x 800 mm	●	11862	520,05 €
1700 x 900 mm	●	11864	525,30 €
1800 x 800 mm	●	11866	514,79 €
1800 x 900 mm	●	11868	556,82 €

Receveur Onyx	Coloris	Réf.	PP.HT.
800 x 800 mm	●	11892	325,69 €
900 x 900 mm	●	11893	336,19 €
1000 x 800 mm	●	11875	346,70 €
1200 x 800 mm	●	11876	399,23 €
1200 x 900 mm	●	11877	420,24 €
1400 x 800 mm	●	11878	462,26 €
1400 x 900 mm	●	11879	472,77 €
1600 x 800 mm	●	11880	483,28 €
1600 x 900 mm	●	11881	514,79 €
1700 x 800 mm	●	11882	520,05 €
1700 x 900 mm	●	11883	525,30 €
1800 x 800 mm	●	11884	514,79 €
1800 x 900 mm	●	11885	556,82 €



Receveur Onyx avec pompe



1

Choisissez votre
receveur Onyx

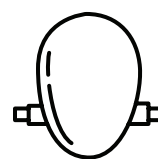
(voir page 16 et 17)



2

Ajoutez la
bonde **PW90**

(Réf. : 25495 voir page 39)



3

Ajoutez la
pompe **M17**

(Réf. : 25451EU voir page 38)



Kit de rehausse

Conçu pour rehausser votre receveur Onyx et Espace de douche Onyx



Solution rapide



Accès facile à l'évacuation grâce au tablier amovible



Installation en angle ou en niche



Pour rehausser notre cabine Onyx, utilisez le kit de fixation :

Réf. 18-018-334 (PP.HT. 81,60 €)



Le kit prêt à l'emploi comprend :

- Des pieds réglables (quantité variable selon la taille du receveur). Hauteur réglable de 144 mm à 169 mm (receveur inclus).
- Un tablier recoupable aimanté (144 mm recoupable de maximum 26 mm).
- Une planche de bois hydrofuge qui apporte une isolation phonique et simplifie l'installation (ajustée à la dimension du receveur choisi).
- Une bonde conçue pour le receveur Onyx. (30L/min). Réf. 25494.

Dimension	Réf. ○	Réf. ●	Réf. ●	PP.HT.
800 x 800 mm	11895WH	11895GR	11895BK	183,60 €
900 x 900 mm	11896WH	11896GR	11896BK	193,80 €
1000 x 700 mm	11897WH	11897GR	11897BK	204,00 €
1000 x 800 mm	11898WH	11898GR	11898BK	214,30 €
1200 x 700 mm	11899WH	11899GR	11899BK	229,50 €
1200 x 800 mm	11990WH	11990GR	11990BK	234,60 €
1200 x 900 mm	11991WH	11991GR	11991BK	265,20 €
1400 x 700 mm	11986WH	11986GR	11986BK	275,40 €
1400 x 800 mm	11992WH	11992GR	11992BK	285,60 €
1400 x 900 mm	11993WH	11993GR	11993BK	295,80 €
1600 x 800 mm	11994WH	11994GR	11994BK	316,20 €
1600 x 900 mm	11995WH	11995GR	11995BK	321,30 €
1700 x 800 mm	11996WH	11996GR	11996BK	326,40 €
1700 x 900 mm	11997WH	11997GR	11997BK	331,50 €
1800 x 800 mm	11998WH	11998GR	11998BK	336,60 €
1800 x 900 mm	11999WH	11999GR	11999BK	341,70 €
2000 x 1000 mm	11989WH	-	-	346,80 €
Tablier seul (à coller)	Réf. ○	Réf. ●	Réf. ●	PP.HT.
1800 x 144 mm	11988WH	11988BK	11988GR	77,52 €
2000 x 144 mm	11985WH	-	-	77,52 €

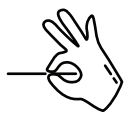


Receveur Onyx Linéa

Notre receveur Onyx s'habille d'une bonde centrée tendance!



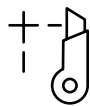
Garantie à vie



Extra plat !



Ultra léger !



Recoupable



Bonde déco


Caractéristiques

Matériel	Hauteur	Charge max.	Surface	Situation	Recoupable	Évacuation	Ressaut	Bonde
SMC	26 mm	250 kg	Antidérapante (PN 24)	À poser ou à encastrer	15 cm autour de la bonde	90 mm, gravitaire ou à pompe	0 mm	Non incluse

Receveur Onyx	Coloris	Réf.	PP.HT.
1000 x 700 mm	○	23980WH	408,40 €
1000 x 800 mm	○	23982WH	468,65 €
1200 x 700 mm	○	23981WH	415,09 €
1200 x 800 mm	○	23983WH	482,04 €
1200 x 900 mm	○	23984WH	508,82 €
1400 x 700 mm	○	23985WH	522,21 €
1400 x 800 mm	○	23987WH	535,60 €
1400 x 900 mm	○	23989WH	575,77 €
1600 x 700 mm	○	23986WH	581,10 €
1600 x 800 mm	○	23988WH	589,16 €
1600 x 900 mm	○	23990WH	629,33 €
1700 x 700 mm	○	23991WH	633,10 €

Receveur Onyx	Coloris	Réf.	PP.HT.
1700 x 800 mm	○	23992WH	636,03 €
1700 x 900 mm	○	23994WH	642,72 €
1800 x 800 mm	○	23993WH	656,11 €
1800 x 900 mm	○	23995WH	682,89 €

Bonde recommandée (non inclus) :
Bonde gravitaire 25696 - voir page 39



Receveur Onyx Linéa avec pompe



1

Choisissez votre
receveur Onyx

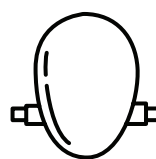
(voir page 22)



2

Ajoutez la
bonde **PW90**


(Réf. : 25495 voir page 39)



3

Ajoutez la
pompe **M17**

(Réf. : 25451EU voir page 38)





Receveur Braddan


Le receveur ultra résistant, compatible avec tous les sols !



Garantie à vie



Super résistant



Très plat !



Pour tous sol



Vidéos d'installation

Caractéristiques

Matériel	hauteur	Charge max.	Surface	Situation	Recoupable	Évacuation	Ressaut	Bonde
SMC ou GRP	40 mm	254 kg	Antidérapante (PN 18)	À poser, à encastrer, ou semi- encastré	en longueur jusqu'à 1500 mm*	50 mm, gravitaire ou à pompe	20 mm	Incluse

* sur certaines dimensions (kit de mise à longueur inclus)

Receveur Braddan	Réf.	PP.HT.
800 x 800 mm	16522JB	525,05 €
820 x 820 mm	16470JB	534,85 €
900 x 900 mm	16472JB	544,91 €
1000 x 700 mm	16000JB	554,99 €
1000 x 800 mm	16528JB	556,90 €
1000 x 1000 mm	16071JB	565,38 €
1200 x 650 mm	16360JB	571,77 €
1200 x 700 mm ●	16006JB	575,98 €
1200 x 760 mm	16012JB	586,78 €
1200 x 820 mm ●	16045JB	591,51 €
1200 x 900 mm	16520JB	597,77 €
1300 x 700 mm ●	16013JB	609,02 €
1300 x 820 mm	16050JB	620,48 €
1400 x 900 mm	16063JB	644,10 €
1420 x 700 mm ●	16022JB	632,21 €

Receveur Braddan	Réf.	PP.HT.
1420 x 820 mm	16058JB	644,10 €
1500 x 700 mm	16495JB	656,28 €
1700 x 700 mm ●	16028JB	668,67 €
1800 x 700 mm ▲ ●	16039JB	681,34 €
1800 x 820 mm ▲	16065JB	694,23 €
1800 x 900 mm ▲	16099JB	694,23 €

● Construction en SMC

▲ Recoupable

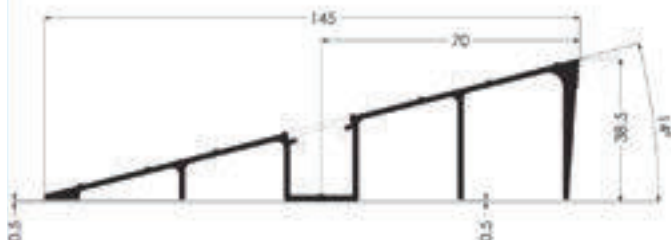
Bonde gravitaire James Bond incluse !

Réf. : 25412 voir page 39

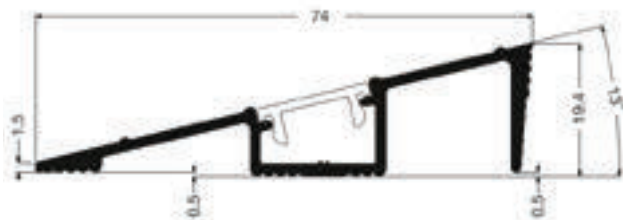


Rampes recoupables pour receveur Braddan

Rampe 40 mm



Rampe 20 mm



Modèle	Largeur	Dimension	Réf.	PP.HT.
Rampe d'angle	20mm *	1045 x 1045 mm	25001	88,11 €
	40 mm *	1045 x 1045 mm	25003	88,11 €
Rampe droite	20 mm	1800 mm	25000	88,11 €
	40 mm	1800 mm	25002	88,11 €
Rampe sur mesure	20 ou 40 mm	Jusqu'à 1800 mm	25012	114,58 €

* Pour receveur 900 x 900 mm



Receveur Braddan et Pompe M11



Info pros

**Une solution sans
décaissement !**



Dimensions du receveur	Réf. du Kit (Receveur + bonde + pompe M11)	PP.HT.
800 x 800 mm	16523PK	1 332,77 €
820 x 820 mm	16471PK	1 344,38 €
900 x 900 mm	16473PK	1 356,20 €
1000 x 700 mm	16083PK	1 368,26 €
1000 x 800 mm	16529PK	1 374,06 €
1000 x 1000 mm	16168PK	1 380,64 €
1200 x 650 mm	16361PK	1 393,13 €
1200 x 700 mm	16090PK	1 405,95 €
1200 x 760 mm	16175PK	1 418,98 €
1200 x 820 mm	16135PK	1 432,32 €
1200 x 900 mm	16521PK	1 445,90 €

Dimensions du receveur	Réf. du Kit (Receveur + bonde + pompe M11)	PP.HT.
1300 x 700 mm	16100PK	1 459,75 €
1300 x 820 mm	16141PK	1 473,91 €
1400 x 900 mm	16082PK	1 503,04 €
1420 x 700 mm	16109PK	1 488,29 €
1420 x 820 mm	16150PK	1 503,04 €
1500 x 700 mm	16496PK	1 518,02 €
1700 x 700 mm	16121PK	1 533,32 €
1800 x 700 mm ▲	16129PK	1 548,92 €
1800 x 820 mm ▲	16161PK	1 564,85 €
1800 x 900 mm ▲	16120PK	1 564,85 €

▲ Recoupable





Receveur Sulby

Le receveur qu'il suffit de poser, plus besoin de décaisser !



Garantie à vie



Super résistant



Installation simple



Pour sol amianté



Vidéos d'installation

Caractéristiques

Matériel	Hauteur	Charge max.	Surface	Situation	Recoupable	Évacuation	Ressaut	Bonde
GRP	90 mm	254 kg	Antidérapante (PN 18)	À poser	Oui	40 mm, gravitaire	35 mm	Incorporée au receveur

Receveur Sulby


Dimensions	Réf.	PP.HT.
900 x 900 mm	17231	904,71 €
1000 x 1000 mm	17055	964,44 €
1200 x 700 mm	17000	983,73 €
1200 x 760 mm	17006	1 003,40 €
1200 x 820 mm	17029	1 086,12 €
1300 x 700 mm	17007	1 023,50 €
1300 x 820 mm	17034	1 107,88 €
1420 x 700 mm	17016	1 043,97 €
1420 x 820 mm	17042	1 064,86 €
1800 x 700 mm ▲	17023	1 130,03 €
1800 x 820 mm ▲	17049	1 152,61 €

▲ Recoupable



Rampes pour receveur Sulby

Modèle	Dimensions	Réf.	PP.HT.
Rampe droite	770 x 480 x 90 mm	25009	236,26 €
Rampe d'angle	770 x 630 x 90 mm	25008	247,65 €
Marche	720 x 300 x 45 mm	25007	188,53 €



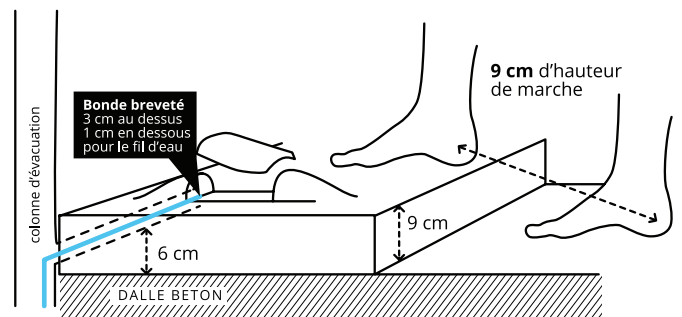
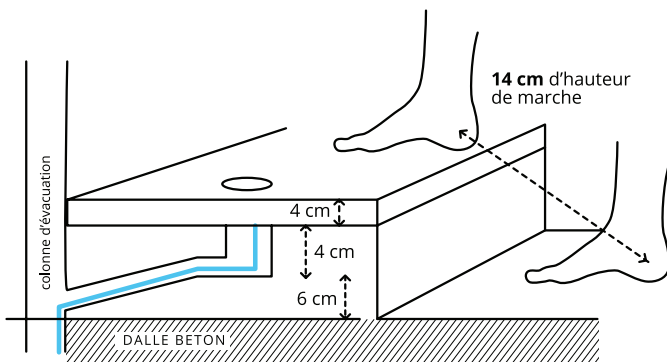




Info pros

Gagnez 5 cm par rapport à une installation classique !

RECEVEUR CLASSIQUE VS RECEVEUR SULBY





Receveur Tuff-Form®

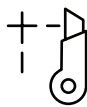
Le support ultra rigide pour sol de douche à l'italienne !



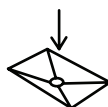
Garantie à vie



Super résistant



Recoupable



Pente préformée



Vidéos d'installation

Caractéristiques

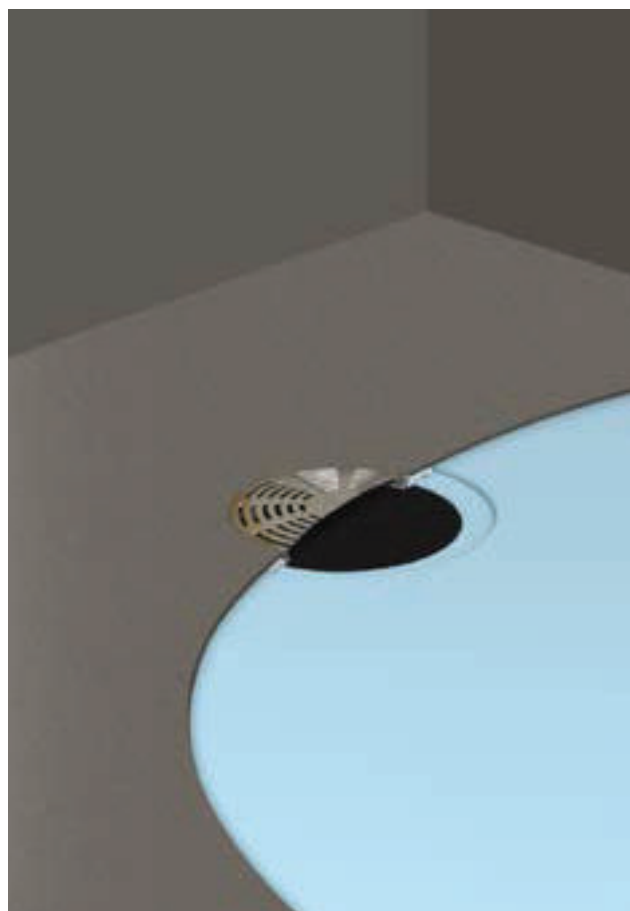

Matériel	Hauteur	Charge max.	Surface	Situation	Recoupable	Évacuation	Ressaut	Bonde
GRP	22 mm	380 kg	Au choix, carrelage ou sol souple	Encastré	15 cm autour de la bonde	50 mm, gravitaire ou à pompe	0 mm	Incluse

Tuff-Form® - Kit pour sol carrelé (Vidage gravitaire)

Dimensions	Réf. (Receveur + bonde 25418)	PP.HT.
900 x 900 mm	21000-8	357,20 €
1000 x 1000 mm	21008-8	383,47 €
1135 x 770 mm	21012-8	388,72 €
1200 x 900 mm	21015-8	399,23 €
1200 x 1200 mm	21018-8	393,98 €
1300 x 820 mm	21027-8	399,23 €
1400 x 900 mm	21028-8	409,73 €
1500 x 820 mm	20136-8	420,24 €
1500 x 1200 mm	21045-8	430,75 €
1800 x 820 mm	21050-8	425,49 €

Tuff-Form® - Kit pour sol souple (Vidage gravitaire)

Dimensions	Réf. (Receveur + bonde 25419)	PP.HT.
900 x 900 mm	21000-9	357,20 €
1000 x 1000 mm	21008-9	383,47 €
1135 x 770 mm	21012-9	388,72 €
1200 x 900 mm	21015-9	399,23 €
1200 x 1200 mm	21018-9	393,98 €
1300 x 820 mm	21027-9	399,23 €
1400 x 900 mm	21028-9	409,73 €
1500 x 820 mm	20136-9	420,24 €
1500 x 1200 mm	21045-9	430,75 €
1800 x 820 mm	21050-9	425,49 €



Kit MAPEI : Pour assurer l'étanchéité de votre sol de douche Tuff Form®

Accessoires	Réf.	PP.HT.
Kit d'installation MAPEI	LB00113	224,31 €
Mapegum WPS 5 kg	LB00115	41,29 €
Mapegum WPS 10 kg	LB00114	75,86 €
Mapegum WPS 25 kg	LB00121	187,66 €
Angles internes Mapeband x2	LB00116	32,72 €
Angles externes Mapeband x2	LB00117	32,72 €
Rubans Mapeband 10.000 x 120 mm	LB00118	41,64 €
Garniture de sortie de bonde de vidage 400 x 400 mm	LB00119	45,55 €
Kit d'admission de tuyau Mapeband	LB00120	23,61 €

**Le kit MAPEI comprend :**

- 1 baril de 10 kg de Mapegum WPS
- 1 x 10 m de ruban Mapeband (120 mm de large)
- 2 paquets de 2 angles internes Mapeband
- 1 x garniture de sortie de bonde de vidage Mapeband (400 x 400 mm)
- 1 kit d'admission de tuyau Mapeband

