



Molift

Tilliften & Tilbanden

 **etac**[®]

Etac R82 - Hulpmiddelen vol mogelijkheden

Onze Etac R82 hulpmiddelen bieden maximale vrijheid en beweging voor kinderen, jongeren en volwassenen met een beperking.

Met ons brede assortiment op het gebied van zitten, staan, lopen, toilet, douche en badkamer, vervoer, tilliften, transfers bieden wij slimme en hoogwaardige oplossingen voor het dagelijks leven. En dat al meer dan 40 jaar!



In de afgelopen jaren heeft de Etac Group zijn productassortiment flink uitgebreid.

Onze merken:

Etac:	Hulpmiddelen voor volwassenen voor douche & toilet, ADL-hulpmiddelen en rolstoelen
Immedia:	Transfer-hulpmiddelen
Molift:	Tilliften en tilbanden
Star:	Luchtcel-zitkussens
R82:	Hulpmiddelen voor kinderen op het gebied van zitten, staan, lopen, vervoer en toilet & douche
Convoid:	Stevige wandelwagens voor oudere kinderen met een beperking

Tilliften & Tilbanden

Etac R82 ontwikkelt en produceert unieke tiloplossingen om de overgang van bed naar bed, bed naar stoel of anderszins efficiënter, veiliger en comfortabeler te maken. Tiloplossingen variërend van plafondliften tot mobiele tilliften.



The Etac Group

etac | immedia | **molift** | STAR | Convaid | R82



Molift tilliften & tilbanden

Molift producten zijn ontworpen met maximaal comfort voor de cliënten en bieden de beste ondersteuning en een optimale en veilige werkomgeving voor de verzorger.

Beste in zijn klasse - Duurzaam

Molift producten bieden cliënten met een beperking de kans om het beste uit hun leven te halen - naar school te gaan, reizen en werken - met veilige, efficiënte en comfortabele tilliften. Molift producten zijn ontworpen om de beste in zijn klasse te zijn als het gaat om product-kwaliteit, betrouwbaarheid en duurzaamheid.



Molift Air - plafondlift

Molift Air is een kleine, flexibel en sterke plafondlift met de nadruk op veiligheid en lange levensduur. De Molift Air is gemakkelijk in gebruik en eenvoudig te installeren samen met het Molift Rail Systeem is het een perfecte combinatie. Lees meer op pagina 20-22.

Het Molift verhaal

Molift werd onderdeel van Etac in 2010. Het merk werd meer dan 30 jaar geleden in Noorwegen opgericht door Hans Kasper Andresen. Een Noorse uitvinder, ingenieur en ontwerper die door zijn eigen ervaring de noodzaak zag om cliënten op een veilige manier te tillen en verplaatsen.

Stabiel en veilig

Molift tilliften zijn standaard uitgerust met een 4-punts tiljuk. Het 4-punts tiljuk zorgt voor een stabiele en veilige tilervaring. Cliënten hebben een open zithouding met voldoende ruimte voor het hoofd en bovenlichaam waardoor ze zich comfortabel en veilig voelen. Geen riemen of delen van de tillift zijn onhandig dichtbij. In combinatie met Molift RgoSling tilbanden bieden ze buitengewoon comfort en een perfecte positionering van liggen naar zitten en omgekeerd, terwijl de lussen automatisch in positie glijden bij het hijsen. De meeste van de tilliften zijn ook uitgerust met een 2-punts tiljuk.



Veilig, efficiënt en uitstekend

Met de toenemende vraag naar uitstekende, veilige en efficiënte producten zijn hoogwaardige producten van essentieel belang.



Veilige zorg

Studies tonen aan dat handmatig tillen en andere taken risicovolle activiteiten zijn voor zowel verzorger als cliënt. Het doel van de Molift-producten is om de beste en meest veilige zorg te beiden en zware hijssituaties te vermijden. Onderzoek en studies hebben de afgelopen 20 jaar aangetoond dat de kosten van de juiste apparatuur veel lager zijn dan die van werk gerelateerde verwondingen van de verzorger.

Onze normen

Molift is gecertificeerd volgens ISO-normen. Dit heeft invloed op hoe we de kwaliteit van onze producten en processen bewaken en controleren.

Kwaliteitsborging

Wij zijn gecertificeerd volgens ISO 9001, wat betekent dat al onze werkprocessen van productontwikkeling en productie tot producten en de levering daarvan, voldoen aan de strengste kwaliteitseisen.

Traceerbaarheid

Molift voldoet aan alle vereisten van ISO 13485 met betrekking tot traceerbaarheid van onze producten. Al onze tilliften en tilbanden hebben barcodes en unieke serienummers waardoor ze te traceren zijn.

Milieu-eisen

Wij werken continu aan het minimaliseren van de impact van onze activiteiten op het milieu en zijn gecertificeerd volgens ISO 14001. Deze norm bevat wettelijke vereisten voor grondstoffen, emissies, recycling en stroomverbruik.

Inhoud



Zit-naar-staan oplossingen

Molift Raiser Pro.....	7
Etac Turner Pro.....	8
Molift Quick Raiser 205.....	9
Molift RgoSling Active	10



Tilliften

Molift Smart 150.....	12
Molift Partner 255	13
Molift Mover	14
Molift sling bars.....	16
Molift Service Tool.....	17



Plafondliftsystemen

Molift Nomad.....	19
Molift Air	20
Molift Rail System	22
Molift Quattro	25
Molift Duo	26



Stretchers

Molift RgoSling Fabric Stretcher	28
Molift Stretcher	29
Molift Hoist accessoires	30



Molift RgoSling tilband

Molift RgoSling HighBack	34
Molift RgoSling MediumBack.....	34
Molift RgoSling Toilet	35
Molift RgoSling Amputee	35
Molift RgoSling Shadow.....	36
Molift RgoSling Comfort HighBack.....	36
Molift RgoSling Ambulating Vest.....	37
Molift RgoSling Fabric Stretcher	37



Molift EvoSling tilband

Molift EvoSling HighBack.....	40
Molift EvoSling MediumBack	40
Molift EvoSling LowBack.....	41
Molift EvoSling Hygiene	41
Molift EvoSling Ampu MediumBack...	42
Molift EvoSling Shadow HighBack	42
Molift EvoSling Comfort MediumBack	43
Molift EvoSling FlexiStrap	43

Molift UnoSling

Molift UnoSling HighBack.....	45
Feiten	46
Molift Slings accessoires.....	47



Zit-naar-staan oplossingen

De Molift Raiser Pro en Molift Quick Raiser 205 zijn ontworpen met dezelfde ergonomische principes. De producten imiteren namelijk het natuurlijke bewegingspatroon en voldoen aan de transfer wensen van de cliënten.

Molift Raiser Pro

Ergonomisch platform voor veilige en actieve sta-op transfer

Veilig en eenvoudig in gebruik

De Molift Raiser Pro geeft de cliënt de mogelijkheid zijn eigen spierkracht te gebruiken tijdens een transfer. Het natuurlijke bewegingspatroon wordt gestimuleerd en het ergonomische ontwerp zorgt ervoor dat de cliënt zich veilig voelt.

De Molift Raiser Pro is stabiel, kan om zijn eigen as draaien en is daardoor eenvoudig te manoeuvreren, ideaal voor gebruik in kleine ruimtes. Molift Raiser Pro biedt altijd een veilige ondersteuning.

Kenmerken

- Bevestigingspunten aan de handgreep voor eenvoudige montage van accessoires.
- Comfortabele gevoerde kniestuen, individueel in te stellen met zijdelingse ondersteuning.
- De centrale rem is eenvoudig, zowel links als rechts, te vergrendelen met één voet.
- Lage instap van slechts 3,5 cm.

Accessoires



Sling

Ondersteuning van achteren wanneer de cliënt zich bij het opstaan niet zeker voelt.

Maat S/M E82508
Maat L/XL E82509



Sling met glijstuk

Ondersteunt de cliënt tijdens het opstaan. Het glijstuk voorkomt opstropen van de kleding.

Maat S/M E82528
Maat L/XL E82529



Riem

Ondersteunt de cliënt tijdens het opstaan.

Maat S/M E82964 (E82508 + E82963)
Maat L/XL E82965 (E82509 + E82963)



Etac Raiser

Etac Raiser

Artikelnr.

E16090204

Gewicht

Totaal gewicht

10,7 kg

Maximaal gebruikersgewicht

150 kg



Materiaal

Gepoedercoät staal, kunststof, aluminium, chrome



Etac Turner Pro

Gecontroleerde en veilige transfers

Etac Turner Pro transferhulp ondersteunt zowel cliënt als verzorger bij een veilige en eenvoudige transfer van de ene naar de andere zittende positie.

Etac Turner Pro stimuleert een goede houding en minimaliseert het risico van verwondingen voor de verzorger tijdens de transfer. Stel de onderbeensteunen en handgreep juist in voor een veilige transfer, ook in kleine ruimtes is dit een perfecte keuze.

Etac Turner Pro is een gemakkelijk en compact te vervoeren vanwege zijn lage gewicht van slechts 7,5 kg!

Kenmerken

- Eenvoudig te vervoeren vanwege zijn lage gewicht van slechts 7,5 kg!
- Zijdelingse ondersteuning met zachte en comfortabele onderbeensteunen. Eenvoudig aan te passen voor de juiste hoogte.
- De oranje handgreep biedt een sterke contrasterende kleur voor cliënten met verminderend gezichtsvermogen of dementie.
- De voetenplaat is eenvoudig te draaien en voorzien van antislip. Etac Turner Pro is te gebruiken op diverse vloeren waaronder tapijt.



Turner Pro

Etac Turner PRO

Afmeting

800 - 1200 mm

Artikelnr.

E16090106

Afmetingen

Hoogte onderbeensteun
Breedte onderbeensteun

150 mm
380 mm

Materiaal

Staal, plastic, aluminium, TPR

Gewicht

Totaal gewicht

7.2 kg

Maximaal gebruikersgewicht

200 kg



Molift Quick Raiser 205

Tilt de actieve transfer naar een hoger niveau

Stabiel, veilig en compact

Molift QuickRaiser 205 is een tillift met elektrische pootspreiding of vast onderstel en grote hefcapaciteit. De lift is comfortabel, stabiel, veilig en uitzonderlijk eenvoudig manoeuvreerbaar. De specifieke wielstand, schuine kolom en de gewichtsverdeling van de basis zorgen ervoor dat de tillift eenvoudig manoeuvreerbaar is, zelfs in zeer kleine ruimtes. Met de kleine voorwielen is deze tillift onder de meeste bedden en stoelen te plaatsen.

Het 4-punts tiljuk en de tilbanden geven extra steun bij het tillen van zitten tot staan. De schuine kolom zorgt voor een natuurlijk bewegingspatroon en voldoet aan de behoefte van de gebruiker aan goede ondersteuning.

Kenmerken

- Ergonomisch design. De schuine kolom zorgt voor een natuurlijk bewegingspatroon.
- Het 4-punts tiljuk geeft extra steun bij het tillen van zitten tot staan.
- Optioneel 2-punts tiljuk (StandUp) in combinatie met RgoSling StandUp tilband.
- Automatische waarschuwing voor (jaarlijkse) inspectie en service.



Molift Quick Raiser 205

Artikelnr.

Batterij		elektrische pootspreiding	vast onderstel
SLA batterij	Active, wielmaat 50/75 mm	N29000	N29150
	StandUp, wielmaat 50/75 mm	N29001	N29151
	Active, wielmaat 75/100 mm	N29100	N29200
	StandUp, wielmaat 75/100 mm	N29101	N29201
LI batterij	Active, wielmaat 50/75 mm	N29002	N29152
	StandUp, wielmaat 50/75 mm	N29003	N29153
	Active, wielmaat 75/100 mm	N29102	N29202
	StandUp, wielmaat 75/100 mm	N29103	N29203

Accessoires

RgoSling Active & Stand Up tilband (zie pagina 10)
 StandUp 2-punts tiljuk
 Voetplaten
 Inleg voor voetplaten
 Kniesteunen inclusief kussens

Kijk voor meer informatie over de accessoires op pagina 30.

Gewicht

Maximaal gebruikersgewicht 205 kg
 Totaal gewicht elektrische pootspreiding / vast onderstel 44 / 42,5 kg

Afmetingen

Breedte chassis, buitenzijde 620 mm
 Breedte chassis, binnenzijde 200 mm
 Hoogte voetplaten:
 Wielmaat Ø 75/50mm 65 mm
 Wielmaat Ø 100/75mm 90 mm

Technische gegevens

Battery SLA 24V 2,9 Ah
 Batterijtijd 6 uur
 Prestatie 100 tilbewegingen/75 kg/500 mm
 Hefbereik 600 mm
 Draairadius 1150 mm
 Tilnelheid 75 kg 35 mm/sec
 Tilnelheid 205 kg 30 mm/sec





Molift RgoSling Active

De ideale tilplossing voor actieve transfer met Molift Quick Raiser 205

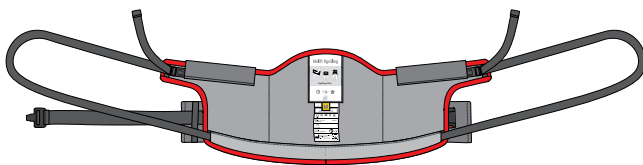
Comfort en eenvoudige transfer

Molift tilbanden zijn ontwikkeld voor het actief tillen met een Molift Quick Raiser 205. De tilbanden bieden perfecte steun en zijn de ideale oplossing voor het tillen van de ene naar andere zittende positie. De tilbanden hebben antislip om omhoog schuiven te voorkomen. De heupgordel zorgt voor extra steun en stabiliteit.

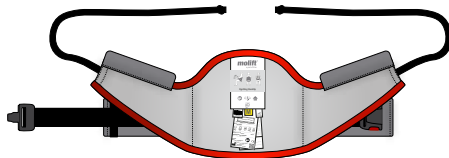
Molift RgoSling Active is ontworpen voor een 4-punts tiljuk en heeft schuiflussen voor een optimale houding tijdens het tillen. Molift RgoSling Active zorgt voor extra grip en ondersteuning rond de heupen bij het staan. De brede rugondersteuning verdeelt het gewicht en de druk gelijkmatig waardoor het voor de cliënt zeer comfortabel is.



RgoSling Active en Quick Raiser 205 met 4-punts tiljuk



Molift RgoSling Active



Molift RgoSling StandUp

Molift RgoSling StandUp is ontworpen voor een 2-punts tiljuk.

Kenmerken

- Perfecte oplossing voor tillen van de ene naar de andere zittende positie.
- Zelf glijdende lussen (RgoSling Active).
- Stevige en stabiele ondersteuning.
- Eenvoudig aan te brengen.

Molift RgoSling	Heupomtrek	Artikelnr.
RgoSling Active maat XS	500–720 mm	N1720910
RgoSling Active maat S	590–830 mm	N1720920
RgoSling Active maat M	730–950 mm	N1720930
RgoSling Active maat L	950–1210 mm	N1720940
RgoSling Active maat XL	1200–1390 mm	N1720950
RgoSling StandUp maat XS	530–710 mm	N1720710
RgoSling StandUp maat S	640–850 mm	N1720720
RgoSling StandUp maat M	740–960 mm	N1720730
RgoSling StandUp maat L	930–1220 mm	N1720740
RgoSling StandUp maat XL	1150–1430 mm	N1720750

Informatie

Kijk voor meer informatie over de Active en StandUp tiljuk op pagina 9. RgoSling StandUp is ook verkrijgbaar met ondersteuning.

Materiaal

Polyester





Tilliften

Tilliften staan bekend om vele innovatieve en intuïtieve oplossingen zoals 4-punts tiljuk, geïntegreerde service-software en compact lichtgewicht ontwerpen met een ergonomische en gebruiksvriendelijke handgreep.



Molift Smart 150

Licht, opvouwbaar en eenvoudig te transporteren

Compacte tillift

Molift Smart 150 tillift is ontworpen om makkelijk te kunnen verrijden en transporteren naar de locatie waar hij nodig is, voor de verzorging thuis, op reis en voor eenvoudige opslag. De Molift Smart 150 is in zijn geheel inklapbaar zonder gebruik van gereedschap.

Het liftbereik van 27 - 168 cm biedt een uitstekende maximale tilhoogte in combinatie met een bijzonder kleine minimale tilhoogte; tillen vanaf de vloer is mogelijk. Door het standaard 4-punts tiljuk is een comfortabele en veilige tilhouding voor de gebruiker gewaarborgd.

De compacte Molift Smart 150 tillift biedt een gelijkmatige gewichtsverdeling waardoor deze goed en licht te manoeuvreren is.

Kenmerken

- Comfortabel tillen met groot tilbereik
- Compact en opvouwbaar zonder gereedschap
- Lichtgewicht
- Tillen vanaf de vloer
- Eenvoudig te manoeuvreren



Molift Smart	Item no.	Gewicht		Technische gegevens	
Molift Smart 150	N10200	Totaal gewicht	26 kg	Service Software	Inclusief
Accessoires		Totaal gewicht per deel	Deel 1: 13 kg Deel 2: 13 kg	Batterij	NIMH 14.4 V - 2.6 Ah
Reistas		Afmetingen		Baterijtijd	3 uur
Reiskoffer		Lengte	1200 mm	Tilnelheid	60 mm/sec
Kijk voor meer informatie op pagina 30.		Beenhoogte	110 mm	Prestatie	50 tilbewegingen/75 kg/500 mm
Materiaal		Afmetingen opgevouwen	L:1160 x B:475 x H:360 mm		
Aluminium, staal		Hoogte tilbanden	270-1665 mm		
		Tilbanden interval	1410 mm		



Molift Partner 255

Het vlaggenschip van de passieve tilliften van Molift

Ideale oplossing bij intensieve zorg

Met een uitstekend tilbereik van 37 – 179 cm kan de Molift Partner 255 van zowel de grond als hoge posities probleemloos tillen. De combinatie van de verticale kolom met de vaste til-arm biedt uitstekende stabiliteit en houdt de cliënt weg van de kolom.

Met een eigen gewicht van slechts 42,5 kg is de Molift Partner 255 een van de lichtste in zijn klasse. Met een uitgekiende wielpositie en een slim design is de tillift bijzonder wendbaar met een maximaal gebruikersgewicht van 255 kg.

Molift Partner 255 is verkrijgbaar in verschillende varianten; met verlaagd onderstel, met loop-ondersteuning en met weegschaal.

Kenmerken

- Hoog hefvermogen
- Veilige en stabiele positie
- Laag gewicht
- Kan in combinatie met Molift Stretcher gebruikt worden



Molift Partner	Artikelnr.	Materiaal	Technische gegevens
Molift Partner 255	N13000	Aluminium, Staal	Service Software Batterij
- met verlaagd onderstel	N13050		Inclusief NiMh 26.4 V – 2.6 Ah
- met loopondersteuning	N13100		Batterijtijd 3 uur
- met weegschaal	N13001		Tilnelheid 30 mm/sec
			Prestatie 50 tilbewegingen / 75 kg/500 mm
Accessoires		Gewicht	
Weegschaal		Totaal gewicht	42.5 kg
Tiljuk (zie pagina 16)		Afmetingen	
Stretchers (zie pagina 27)		Lengte	1285 mm
Kijk voor meer informatie op pagina 30.		Breedte chassis (buitenzijde)	700 mm
		Breedte chassis (binnenzijde)	550 mm
		Breedte chassis, open poten (binnenzijde)	1065 mm
		Hooge tilbanden	390-1680 mm
		Tilbanden interval	1290 mm
		Lengte poten	115 mm





Molift Mover

Een familie van compacte en lichtgewicht tilliften met grote flexibiliteit en tilbereik. Geschikt voor thuis, ziekenhuis of zorginstelling.

Groot tilbereik

Molift Mover heeft een lichtgewicht aluminium constructie waardoor manoeuvreren eenvoudig is. Het lage gewicht in combinatie met het hefbereik maakt de Molift Mover uniek binnen de tilliften. Een groot hefbereik maak tillen van vloer tot hoge oppervlak mogelijk.

Ergonomische handeling

Voor verzorgers zijn de Molift Mover tilliften uitgerust met unieke intuïtieve handgreep die meerdere en flexibele mogelijkheden biedt voor een goede grip voor verbeterde ergonomie. De handbediening is ook zeer gebruiksvriendelijk.

Kenmerken

- Lichte en compacte tillift
- Eenvoudig te manoeuvreren
- Groot hefbereik
- Tillen vanaf de vloer

Molift Mover 180

Molift Mover is geschikt voor transfers in thuisituaties, ziekenhuis of zorginstellingen. Optioneel met 2-punts of 4-punts tiljuk.



Molift Mover

	Artikelnr.		
	Mover 180	Mover 205	Mover 300
Standaard uitvoering, kleine wielen	18000	14000	15050
Standaard uitvoering, grote wielen	18003	-	-
Medium uitvoering	-	-	15051
Met verlaagd onderstel	-	14050	-
Met loopondersteuning	-	14150	15150
Met armondersteuning	-	-	15151

Accessoires

Mover 180:

Weegschaal
Tiljuk (zie pagina 16)
Geïntegreerd laadstation

Mover 205/300:

Weegschaal
Tiljuk (zie pagina 16)
Armondersteuning
Kleine wielen
Molift Stretchers (zie pagina 29)

Kijk voor meer informatie op pagina 30.



Molift Mover 205

Molift Mover 205 is een allround tillift voor dagelijks gebruik in verzorgingshuizen, instellingen en ziekenhuizen. Er is een breed scala aan tiljukken beschikbaar die snel te wisselen zijn met een quick-release systeem. Een tillift met grote flexibiliteit en vele accessoires.



Molift Mover 300

Met een maximaal gebruikersgewicht van 300 kg is de Molift Mover 300 de ideale oplossing voor ziekenhuizen en instelling met bariatrische cliënten die veelvuldig een transfer nodig hebben. Met een laag gewicht is deze tillift de lichtste in zijn klasse.



Molift Mover 300 met armondersteuning

Specificaties	Molift Mover 180	Molift Mover 205	Molift Mover 300
Maximaal gebruikersgewicht	180 kg	205 kg	300 kg
Totaal gewicht	35 kg	37.6 kg	40.1 kg
Lengte	1260 mm	1285 mm	1285 mm
Breedte chassis (buitenzijde)	700 mm	700 mm	700 mm
Breedte chassis (binnenzijde)	550 mm	550 mm	550 mm
Breedte chassis, open poten (binnenzijde)	1025 mm	1065 mm	1065 mm
Beenhoogte	105 mm	115 mm	115 mm
Batterij	NiMH 14.4 - 2.6 Ah	NiMH 26.4 V - 2.6 Ah	NiMH 26.4 V - 2.6 Ah
Batterijtijd	3 uur	3 uur	3 uur
Maximale hoogte tilbanden	1940 mm	2093 mm	2100 mm
Tilsnelheid	40 mm/sec	40 mm/sec	32.6 mm/sec
Tilbanden interval	1365 mm	1431 mm	1420 mm
Prestatie	50 tilbewegingen/75 kg/500 mm	50 tilbewegingen/75 kg/500 mm	50 tilbewegingen /75 kg/500 mm
Service Software	Inclusief	Inclusief	Inclusief
Materiaal	Aluminium, staal, plastic	Aluminium, staal, plastic	Aluminium, staal, plastic

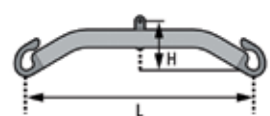
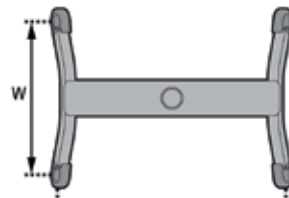
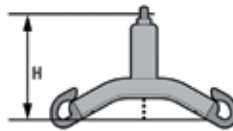


Molift tiljuk

Lichtgewicht met quick-release functie

Molift aluminium tiljuk past op alle nieuwe en bestaande tilliften. Het lichtgewicht tiljuk heeft een quick-release systeem waardoor deze eenvoudig te wisselen is.

Het optionele tiljuk met goedgekeurde klasse III weegschaal voldoet aan alle eisen. Met een druk op de knop kan ook de BMI berekend worden.



Molift tiljuk	Type	Artikelnr. Small	Artikelnr. Medium	Artikelnr. Large
Mover 180 Tiljuk	4-punts	N1830012	N1830011	N1830010
Mover 180 Tiljuk	2-punts	N1830043	N1830042	N1830041
Mover 205 Tiljuk	4-punts	-	N1430013	N1430014
Mover 205 Tiljuk	2-punts	N1430115	N1430116	N1430117
Mover 205 Tiljuk incl. weegschaal	4-punts	-	N1430030	N1430031
Mover 205 Tiljuk incl. weegschaal	2-punts	N1430020	N1430021	N1430022
Mover 300 Tiljuk	4-punts	-	N1530001	N1530002
Mover 300 Tiljuk incl. weegschaal	4-punts	-	N1530010	N1530011
Partner 255 Tiljuk	4-punts	-	N1330060	N1330061
	8-punt	-	N2140002	-

Specificaties

Tiljuk	4-punts	H:210 x B:300 x L:350 mm	H:240 x B:300 x L:400 mm	H:240 x B:350 x L:500 mm
Tiljuk	2-punts	H:130 x L:350 mm	H:130 x L:450 mm	H:130 x L:550 mm
Tiljuk	8-punts	-	H:420 x B:920 x L:1430 mm	-

Materiaal

Aluminium, zink

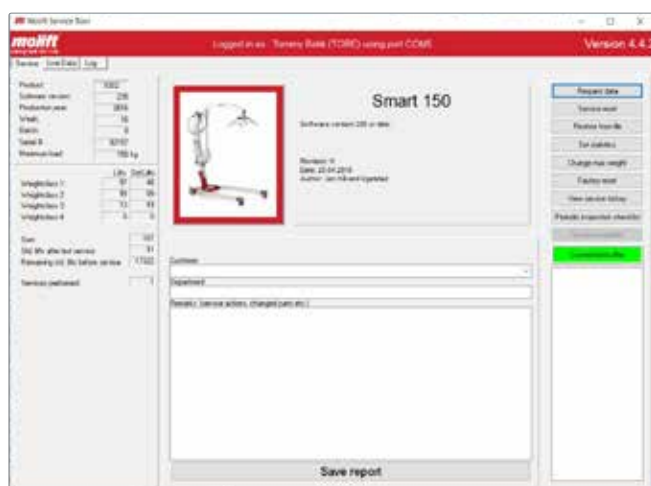
Molift Service Tool

De software dat met de tillift werkt

Correct service & onderhoud

Alle Molift tilliften zijn standaard voorzien van een automatisch service melding systeem dat aangeeft wanneer de lift periodieke service en onderhoud behoeft. Hierdoor hebben gebruikers, verzorging en management altijd de zekerheid dat de lift voldoet aan alle wetgeving en normen.

De Molift Service Tool registreert het aantal tilbewegingen en geeft een signaal wanneer periodiek onderhoud vereist is. Via de Molift Service Tool kan de onderhoudsmedewerker verbinding maken met de tillift voor het uitvoeren van service en trouble-shooting. De software biedt daarnaast de mogelijkheid tot uitlezen, controleren en instellen van de belangrijkste parameters in de lift. Tot slot kan de service-historie uitgelezen en afgedrukt worden.



Molift Service Tool verzamelt de gegevens van alle Molift tilliften over de hele wereld. Dit om producten continu te verbeteren.

Gebruik registreren en analyseren

Molift Service Tool kan gebruikt worden voor het uitlezen en analyseren van het liftgebruik en tilpatronen. Wanneer deze data wordt meegenomen in de analyses van werk gerelateerde blessures van zorgmedewerker kan dit zeer bruikbaar zijn voor preventie-doeleinden. Daarnaast kan bepaald worden of de lift in de gegeven situatie de juiste keuze is en optimaal wordt gebruikt zodat de efficiency kan worden geoptimaliseerd.



Molift Service Tool

Kabel (13 pin - USB)
Kabel (USB - Jack Ø3,5)

Artikelnr.

N1299002
N2920133



Plafondliftsystemen

Molift plafondliften en Molift Rail System is een ideale oplossing om verzorgers te helpen. De plafondliften zijn veilig in gebruik en biedt een oplossing voor diverse situaties. Het functionele en gebruiksvriendelijke ontwerp verbetert de toegankelijkheid voor de cliënt.

Molift Nomad

Draagbare lichtgewicht takel, geschikt voor dagelijkse werkzaamheden

Laag gewicht - hoge hijscapaciteit

Het gewicht van de Molift Nomad is slechts 6.8 kg. Ondanks het lage gewicht heeft het een hijscapaciteit van 255 kg. Molift Nomad heeft een uniek gebogen ontwerp met een 4-punts tiljuk die een comfortabele en ruimere positie biedt. Molift Nomad kan gebruikt worden met alle Molift tiljucken. Molift Nomad is uitgerust met tal van veiligheidsfuncties zoals elektronische overbelastingsbeveiliging, elektrische noodvermindering en noodstop.

Eenvoudige transfers

Molift Nomad heeft geïntegreerde handgrepen voor eenvoudige bediening. De verbinding is eenvoudig en er is geen gereedschap nodig. In combinatie met de speciaal ontworpen trolley kan de Molift Nomad gebruikt worden om van het ene railsysteem naar het andere railsysteem te gaan. Dit zorgt voor een makkelijke overdracht van kamer tot kamer.

Kenmerken

- Laag gewicht en hoge hijscapaciteit
- Draagbare plafondliftsysteem
- Transfer van kamer naar kamer
- Gemakkelijke verbinding zonder gereedschap
- Geïntegreerde 4-punts tiljuk



Molift Nomad	Artikelnr.	Materiaal	Batterijtijd	3 uur
Molift Nomad 160	N22160	Versterkt composiet en aluminium	Tiïlsnelheid	30 mm/sec
Molift Nomad 205	N22205	Gewicht	Prestatie	80x/75 kg/500 mm
Molift Nomad 230	N22230	Maximaal gebruikersgewicht	Tilhoogte	tot 2000 mm
Molift Nomad 255	N22255	Totaal gewicht		
Accessoires		Afmetingen		
Verlengde arm (L:900 mm)		L:522 x B:200 x H:330 mm		
Verlengde arm (L:1050 mm)		Technische gegevens		
Weegschaal		Service Software	Inclusief	
Transportkar		Batterij	NiMh 26.4 V - 2.6 Ah	
Ga voor meer informatie naar pagina 30.				



Molift Air

Klein, compact en eenvoudig te installeren

Functioneel en goed ontworpen

De Molift Air is een krachtige en gebruiksvriendelijke plafondlift die zorgt voor een veilige en comfortabele transfer. Het innovatieve en functionele ontwerp, gecombineerd met het Molift Rail Systeem creëert diverse tiloplossingen voor zorginstellingen.

Licht en flexibel

De Molift Air is geschikt voor zittende en horizontale transfers en bij sta- en looptrainingssituaties, in combinatie met het uitgebreide accessoire-programma van Molift. Hij werkt met vaste plafondrails, maar kan ook worden gebruikt met draagbare vrijstaande systemen.

De Molift Air biedt flexibele oplossingen zoals een afstandsbediening en de mogelijkheid van transfer van kamer naar kamer. Tel daarbij de veiligheidskenmerken, het grote hijsinterval en het meervoudige bereik bij op en en deze lift is een complete oplossing voor alle segmenten in de zorg.



Kenmerken

- Groot liftinterval
- Quick Release koppeling voor tilband
- Eenvoudig te installeren
- Breed scala aan opties

Neem contact op met Etac R82 B.V. om te bekijken welke Molift Air bij u past.

Accessoires

Weegschaal
Kamer-naar kamer transfer unit
Litium batterij
Tiljuk (zie pagina 16)
In-Rail-Opladen (IRC)
Zelfrijdend
Kijk voor meer informatie op pagina 30.



Molift Air 200


Molift Air 200, met een capaciteit van 200 kg, is ideaal voor situatie waar langdurige zorg nodig is in zorginstellingen of privé situaties.



Facts

Molift Air 200

Maximaal gebruikersgewicht	200 kg
Totaal gewicht (incl. SLA batterij)	8,6 kg
Lengte	360 mm
Breedte	190 mm
Hoogte	195 mm
Batterij	26.4 V SLA 2.6 Ah
Batterij oplader	100 - 240 V AC, 40-60 Hz
Batterijtijd	6 uur
Motor	24 V DC
Til interval	3000 MM
Tilsnelheid bij 75 kg	60 mm/sec
Verwachte levensduur	30.000 tilbewegingen / 10 jaar
Molift Service Software	Inclusief
Noodlanding	Mechanisch en elektrisch
Noodstop	Bereikbaar vanaf de vloer met touwtje, reset vanaf de vloer
Beschermingsklasse; handbediening & motor	IPX-4



Molift Rail Systeem

Flexibel plafond rail systeem

Efficiënt installatieproces

Molift Rail Systeem heeft innovatieve oplossingen voor integratie in alle soorten plafonds en wanden. Met een breed scala aan bevestigingsopties resulteert dit in de meest efficiënte installatie in de markt. Het bereik van de schakelaars en transfermogelijkheden maak het systeem erg flexibel.

Kosteneffectieve oplossing

Het efficiënte installatieproces, de flexibiliteit en vele functies maken het Molift Rail Systeem tot een kosteneffectieve oplossing voor ziekenhuizen, instellingen, verpleeghuizen en particuliere woningen. Dit helpt bij het creëren van een praktische en efficiënte werkplek voor verzorgers als een aantrekkelijke omgeving voor de cliënt en bezoekers.

Aangepaste capaciteit

Afhankelijk van de keuze van de motor kan de plafondlift een maximaal gebruikersgewicht van maximaal 500 kg tillen.

Traverse rail systeem

Eén van de meest flexibele oplossingen op de markt die alle wensen met tillen afdekt.

Traverse koppeling

Met een koppeling kunnen twee verschillende railsystemen worden aangesloten. Dit is zeer handig met name voor transfers van de ene kamer naar de andere kamer.

Enkele rails

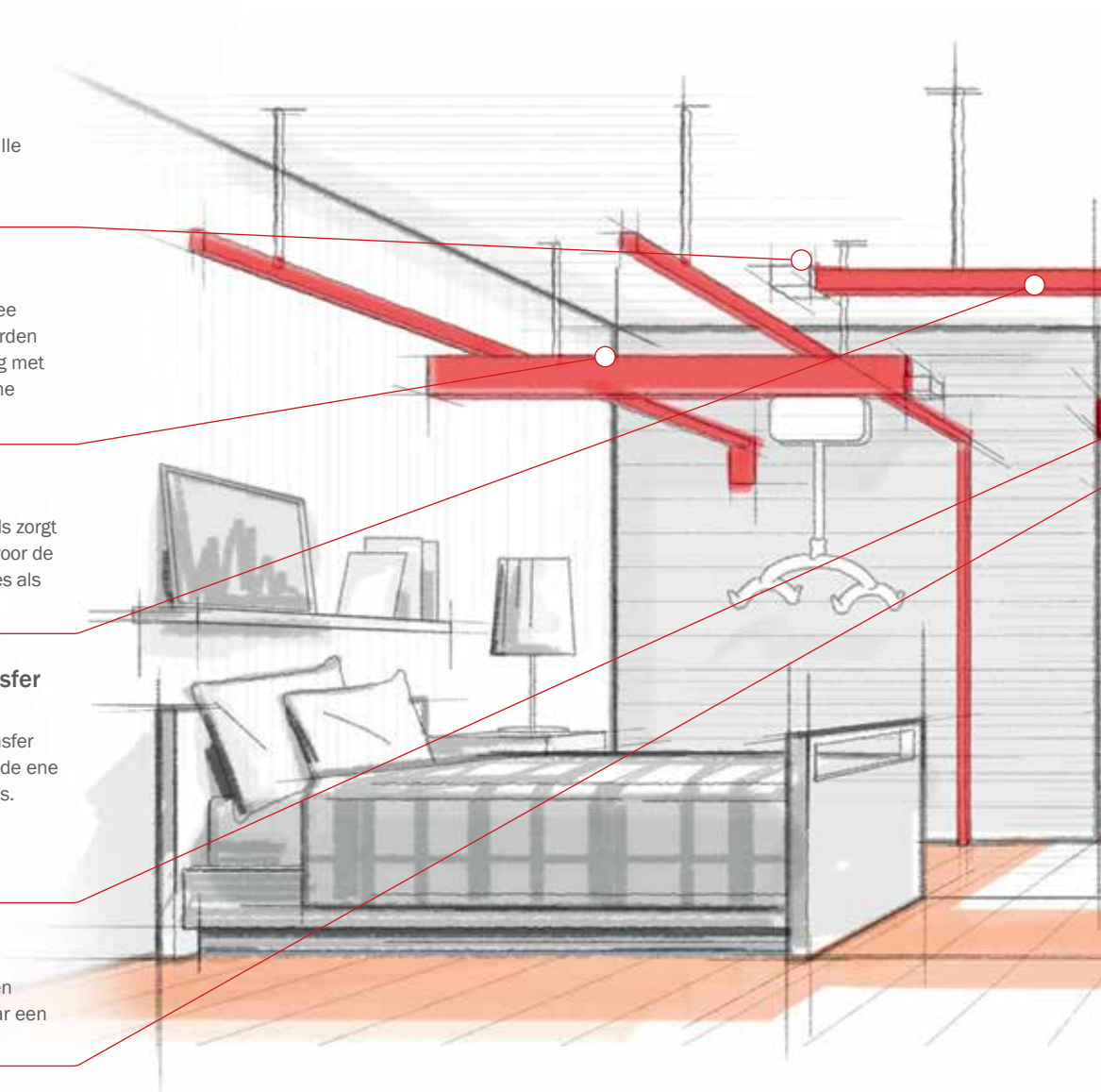
Een rechte rails of gebogen rails zorgt voor een eenvoudige transfer voor de meest voorkomende liftsituaties als bed-naar-rolstoel.

Kamer naar kamer transfer

Molift biedt verschillende oplossingen wanneer een transfer van kamer naar kamer of van de ene rail naar de andere rail nodig is.

Rail wissel

Maakt het mogelijk om van een enkele rails te veranderen naar een rechte rails of gebogen rails.



Flexibel systeem

- Eenvoudig te installeren
- Verschillende gewicht klassen
- Verschillende installatie mogelijkheden in of op het plafond, muur of vloer
- Kan geïnstalleerd worden op alle type muren (plafonds) en vloeren.

Mogelijkheden

Rechte rails
Gebogen rails: 30, 45, 60 en 90°
Vaste beugels, telescoopbeugels
Flexibele koppeling
Traverse wissel
In-rail-opladen

**Maximaal
gebruikersgewicht**
160-500 kg

Kleur

Wit

Rails

3 afmetingen:
Hoogte: 62, 112, 142 mm

**Maximale afstand
tussen armaturen**
tot 6000 mm

Koppeling

Rail wissel
Traverse koppeling



In-rail-opladen

Met in-rail-opladen kan de lift overal automatisch worden opgeladen. Op deze manier is de lift altijd klaar voor gebruik. In-rail-opladen kan alleen in een rechte rail of traverse rail systeem worden gemonteerd.

Geïntegreerd railsysteem


Molift railsysteem, recht of gebogen, is eenvoudig te integreren in het plafond.

Gordijn

Een opening maakt het mogelijk om een gordijn te gebruiken die in het plafond gemonteerd is. Dit betekent dat meerdere bedden gebruik kunnen maken van de plafondlift en de privacy van de cliënt gewaarborgd blijft.

Wandgemonteerde rails

Het is mogelijk om de rails op de muren te monteren als dit niet op het plafond mogelijk is.

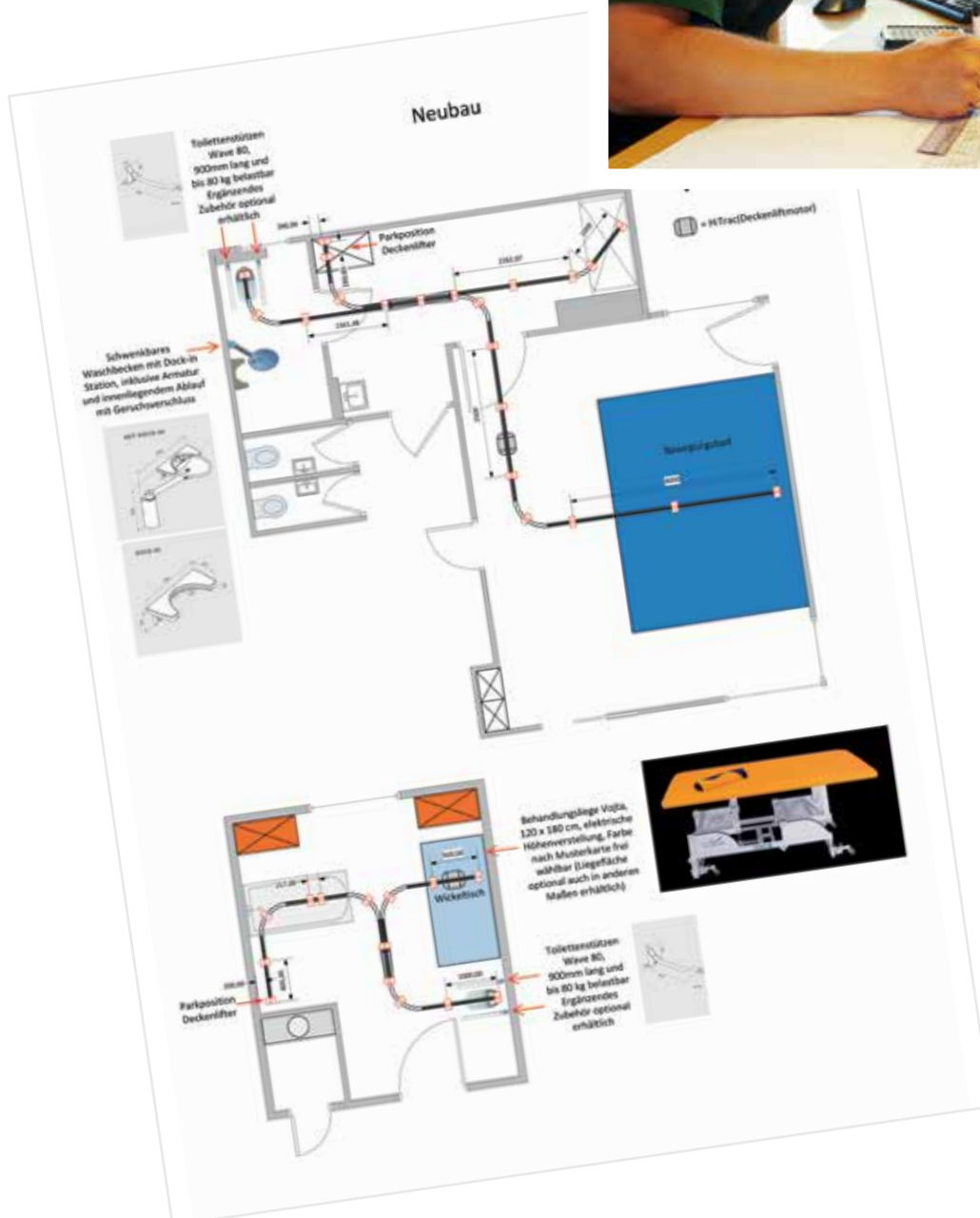


Wij helpen je graag op weg

Om de beste oplossing te bereiken is het essentieel om zowel functionele als technische aspecten van een installatie te omschrijven.

Wij staan altijd klaar om u te helpen bij:

- Digitale enquête
- Tekeningen
- Tiloplossingen inclusief specificaties
- Projectplanning en installatie training
- Documentatie



Molift Quattro

Tiloplossing met uitstekende stabiliteit

Vrijstaand frame

Molift Quattro is een vrijstaande traverse railsysteem. Dit is het beste alternatief wanneer de tiloplossing tijdelijk nodig is of de ruimte niet geschikt is voor een vaste plafondlift.

Het systeem is eenvoudig te installeren zonder bevestiging aan de muur of plafond. Uitstekend geschikt voor tijdelijke tilsituaties in verpleeghuizen of particuliere woningen.

Oplossing voor de meeste situaties

Het traverse railsysteem is een lichtgewicht aluminium frame met vier stalen palen die uitstekende stabiliteit biedt met de benodigde hijsbereik. Molift Quattro in combinatie met de Molift Nomad hijsmotor en ophang-systeem biedt oplossingen voor de meeste situaties. Met een hefvermogen van maximaal 300 kg is het ideaal voor de transfers van of naar bed, vloer, (rol)stoel, toilet etc.

Kenmerken

- Eenvoudige installatie. Ontworpen voor snelle installatie met twee personen (voorkeur).
- Geen montage aan muur of plafond nodig.
- Stabiel en manoeuvreerbaar.
- Eenvoudig op te laden. De motor kan eenvoudig worden opgeladen met handbediening of via de oplader in de rail.



Molift Quattro

Molift Quattro	Artikelnr.
Molift Quattro 3	N1600030
Molift Quattro 4	N1600035

Accessoires

Accessoire	Artikelnr.
Verstelbare voet	N1610201

Molift Air en Molift Nomad worden apart besteld.

Materiaal

Staal, aluminium, plastic

Gewicht

Maximaal gebruikersgewicht	300 kg
Totaal gewicht Quattro 3 (Complete unit)	111 kg
Totaal gewicht Quattro 4 (Complete unit)	132 kg
Arm	4.2 kg/m
Poot met verstelbare voet	8.5 kg
Hoek	2.7kg

Afmetingen

Lengte arm	3000 of 4000 mm
Hoogte zonder verstelbare voet	2330 mm
Hoogte met verstelbare voet	2360 - 2430 mm
Breedte/Diepte	3160 - 4160 mm


Maximale werkruimte

Zonder verstelbare voet	3000/4000 x 2190 mm
Met verstelbare voet	3000/4000 x 2240 - 2290 mm

Technische gegevens

Verwachte levensduur:
30 000 tilbewegingen of 10 jaar





Molift Duo

Een flexibele en vrijstaande systeem voor tijdelijke tilsituaties

Eenvoudige oplossing

Molift Duo biedt een systeem dat eenvoudig te installeren is zonder aan dat deze aan het plafond of muur bevestigd moet worden. Ideaal voor tijdelijke tilsituaties in ziekenhuizen, verpleeghuizen of particuliere woningen. In combinatie met Molift Air of Molift Nomad en een tilband is de Molift Duo een oplossing voor de meeste situaties. Met een maximaal gebruikersgewicht van 300 kg biedt het oplossingen voor transfer van bed, vloer, stoel, rolstoel, toilet etc.

Lichtgewicht constructie

Molift Duo heeft een lichtgewicht aluminium constructie en een functioneel ontwerp waardoor deze eenvoudig geïnstalleerd, gedemonteerd of verplaatst wordt.



De rail lengte is tussen de 2000 en 3500 mm verkrijgbaar en heeft een verstelbare hoogte (4-staps) tussen 2250 en 2550 mm.

Kenmerken

- Eenvoudige te installeren en te verplaatsen dankzij het lichtgewicht systeem.
- Extreem stabiel
- Instelbare hoogte tussen 225 en 255 cm met een quick-release pen.
- Molift Air en Molift Nomad motor kunnen opgeladen worden met handbediening of via de oplader in de rail.



Molift Duo	Artikelnr.	Gewicht van de unit	Verrijgbaar in rail lengte
Molift Duo 2000	N1600013	Staanter 14,8 kg	2000, 2500, 3000, 3500 mm
Molift Duo 2500	N1600015	Staanter (zonder voet) 11 kg	
Molift Duo 3000	N1600017	Arm 4,2 kg/m	
Molift Duo 3500	N1600019	Voet 3,8 kg	
Gewicht		Afmetingen	Materiaal
Maximaal gebruikersgewicht	300 kg	Hoogte 2250 - 2550 mm	Geanodiseerd aluminium, Plastic
Totaal gewicht	38 - 44,3 kg	Diepte 1200 mm	
		Maximale werkruimte 3500 x 2400 mm	
		Transport hoogte 1700 mm	



Stretchers

Molift heeft een reeks accessoires voor verschillende behoeftes. Eén daarvan is de unieke Molift Stretcher die direct op een tiljук gemonteerd kan worden.



Molift RgoSling Fabric Stretcher

Een tilvoorziening van zachte stof voor horizontale transfers

Een stretcher van zachte stof

Molift RgoSling Fabric Stretcher is een stretcher met zachte stof. Ideaal voor ziekenhuizen en instellingen en ontworpen voor horizontale transfer. Molift RgoSling Fabric Stretcher is geschikt wanneer tillen in een tilband niet mogelijk is vanwege medische redenen.

8-punts tiljuk

Tillen met een stretcher is een 8-punts tiljuk vereist. De stretcher kan gebruikt worden in combinatie met een Molift Partner 255 of Molift Air. Hij heeft geïntegreerde lussen die direct aan het tiljuk gehaakt kunnen worden en in lengte kunnen worden aangepast. De meerdere lussen zorgen voor een open en stabiele horizontale transfer.



Kenmerken

- Geschikt wanneer tillen met een tilband niet mogelijk is vanwege medische redenen.
- De stretcher kan eenvoudig onder de cliënt geplaatst worden met een Immedia SlingOn.
- Open en stabiele transfer met 8-punts tiljuk en meerdere hijslussen.



Stretcher	Artikelnr.	Afmetingen	
Molift RgoSling Fabric Stretcher M	N1721520	Lengte, buitenzijde	M 1750 mm
Molift RgoSling Fabric Stretcher L	N1721530		L 1780 mm
Molift RgoSling Fabric Stretcher XL	N1721540		XL 1850 mm
		Breedte, buitenzijde	M 450 mm
			L 650 mm
			XL 900 mm
Materiaal			
Polyester			
Gewicht			
Maximaal gebruikersgewicht*	300 kg		

* Het maximale gebruikersgewicht zal afhankelijk zijn van de keuze van de tillift. Deze is leidend.

max 300 kg

max 661 lbs

Molift Stretcher

Flexibele schepbrancard die ideaal is voor horizontaal tillen

Eenvoudig in gebruik

Molift Stretcher is een handige deelbare til-brancard voor ziekenhuizen en instellingen. Speciaal ontworpen voor horizontale en laterale transfers met een tillift, wanneer gebruik van een standaard tilband vanwege de medische redenen niet mogelijk is. Molift Stretcher is bijzonder geschikt om de cliënt te tillen die comateus, onder narcose of potentieel zwaar gewond zijn.

Ideaal voor eerste-hulp

Gecombineerd met een Molift 4-punts juk is Molift stretcher bijzonder geschikt voor gebruik op de eerste hulp, waar iedere seconde telt en de cliënt beperkt mobiel is.

Molift Stretcher kan in de lengte worden gedeeld en is zo eenvoudig onder de cliënt aan te brengen. Molift Stretcher is uitgevoerd met vijf handgrepen aan beide zijden, zodat deze eventueel ook handmatig vanaf de vloer getild of anderszins verplaatst kan worden.

Kenmerken

- Uniek ontwerp voor efficiënte en veilige transfers.
- Laag gewicht en eenvoudig te tillen.
- Eenvoudig te delen en weer te sluiten.
- Goedgekeurd voor gebruik met röntgen-apparatuur, CT-scan en MRI-scan.



Stretcher	Artikelnr	Afmetingen		
Molift Stretcher MRI	2150108	Hoogte	126 mm	
		Lengte, buitenzijde	1980 mm	
		Breedte, buitenzijde	630 mm	
Materiaal		Compatible met:		
Plastic composiet omhulsel		Röntgen-apparatuur, CT-scan en MRI-scan		
Stalen bevestiging				
Gewicht		* Het maximale gebruikersgewicht zal afhankelijk zijn van de keuze van de tillift. Deze is leidend.		
Totaal gewicht	14.5 kg			
Maximaal gebruikersgewicht*	300 kg			



Molift Tillift accessoires



2-punts tiljuk - Molift Quick Raiser 205

2-punts tiljuk voor Quick Raiser 205. Ideaal om te gebruiken met RgoSling Standup tilbanden (zie pagina 10).

N2910061



Reistas - Molift Smart 150

Een soft-shell reistas met extra grote transportwielen. Voor bescherming en eenvoudig vervoeren van de Molift Smart 150.

N3049177



Voetplaten - Molift Quick Raiser 205

Verhoogt de voetplaten met 10 cm en is eenvoudig te monteren of demonteren op de Quick Raiser 205.

N2910065



Reiskoffer - Molift Smart 150

Een hard-shell reiskoffer voor Molift Smart 150 biedt extra bescherming, bijvoorbeeld bij vliegreizen. TSA gecertificeerd voor luchtvervoer en ideaal voor de actieve gebruiker.

N0990200



Inleg voor voetplaten - Molift Quick Raiser 205

Inleg met anti-slip materiaal voor Quick Raiser 205.

N2920151




Weegschaal

De weegschaal is goedgekeurd voor klasse III en kan ook BMI berekenen.

Beschikbaar voor Molift Mover 180 en Molift Air.

N1840000



Complete set kniesteunen - Molift Quicker Raiser 205

Alternatieve kniesteunen voor Quick Raiser 205 met optie voor kleine of grote kussens, inclusief veiligheidsriem.

Small N2910059
Large N2910056



Zwenkwieien met vergrendeling

Zwenkwieien ø100mm met vergrendeling

Beschikbaar voor Molift Partner 255, Molift Mover 205 en 300.

N1320140



Kussens (set) - Molift Quicker Raiser 205

Kussens (set) voor kniesteunen van Quick Raiser 205. Wordt geleverd zonder bevestigingsriem.

Small N2910076
Large N2910077



Trolley - Molift Nomad

De Trolley is ideaal voor transport en opslag. Het biedt ruimte voor de Molift verlengde arm en heeft een aparte bak voor tilbanden en ander materiaal.

N1200005



Lithium batterij en oplader - Molift Quicker Raiser 205

Lithium batterij is verkrijgbaar als optionele stroomvoorziening voor de Molift Quick Raiser 205.

N2910041



Verlengde arm - Molift Nomad

De unieke verlengde arm maakt het gemakkelijk om de Nomad te bevestigen aan de rails, zonder gebruik van gereedschap.

L: 900 mm N1200004
L: 1050 mm N1200006



Weegschaal - Molift Nomad

De weegschaal is goedgekeurd voor klasse III en kan ook BMI berekenen.

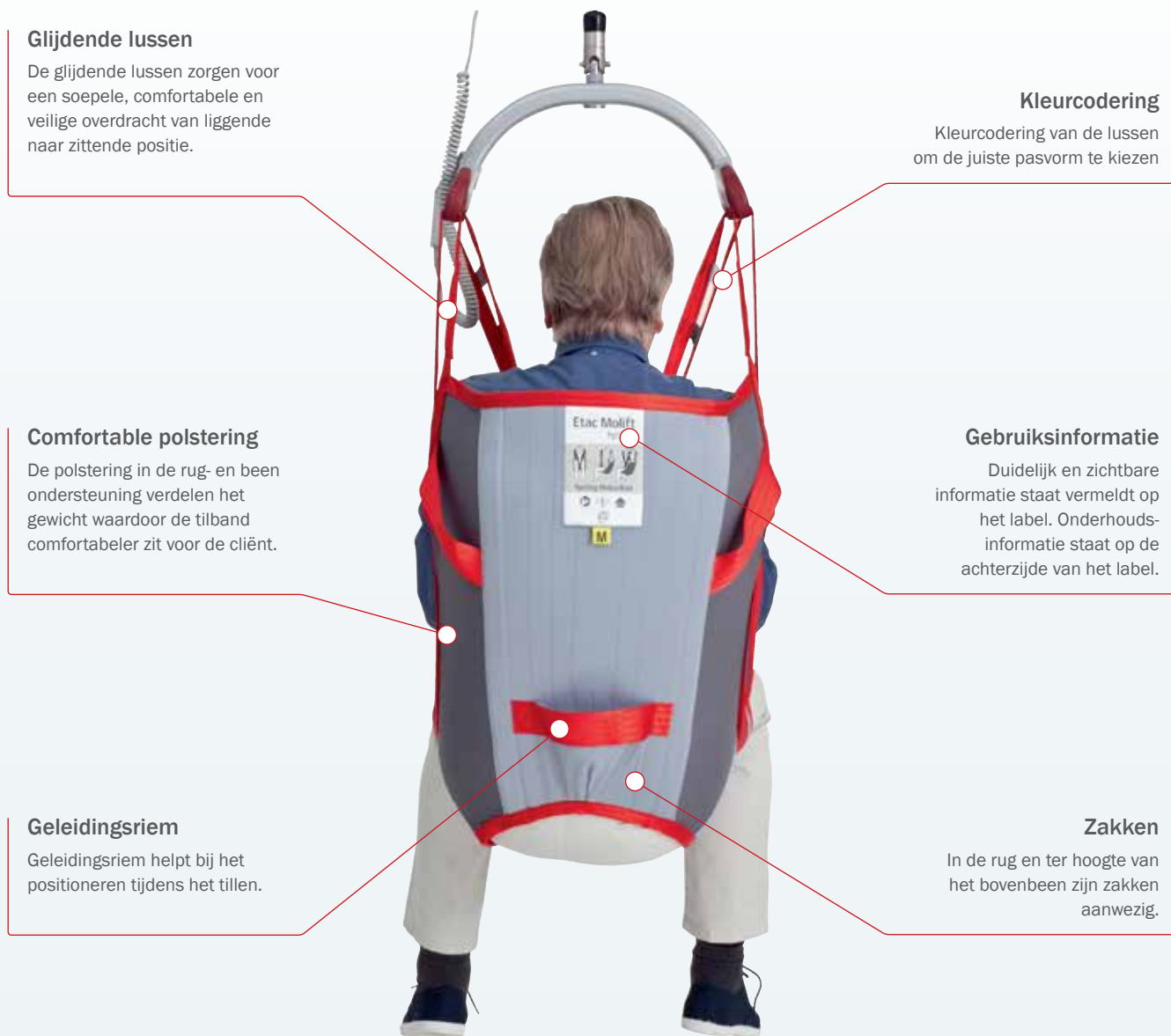
N1100253





Molift RgoSling 4-punts

Molift RgoSlings zijn ontworpen voor een 4-punts tiljuk en biedt een brede range modellen en maten tilbanden voor diverse situaties.



Molift RgoSlings

Molift produceert al lange tijd tilbanden van hoge kwaliteit. RgoSling tilbanden zijn geschikt voor gebruik met een 4-punts tiljuk en voldoen aan de dagelijkse behoefte in de gezondheidszorg.

Standaard modellen: HighBack and MediumBack

Onze standaard modellen zijn ontworpen voor dagelijkse tilsituaties en geschikt voor de meeste cliënten. De standaard modellen zijn verkrijgbaar in twee rughogtes: HighBack en MediumBack.

Speciale modellen

We weten dat er een groep cliënten zijn met speciale wensen. Hiervoor zijn er speciale modellen als RgoSling Toilet en RgoSling Amputee ontworpen.

















Molift RgoSling HighBack Standaard opening beenondersteuning

- Glijdende lussen.
- Ondersteuning van rug en hoofd.
- Tillen van en naar liggende of zittende positie.
- All-round tilband, geschikt voor meeste cliënten.
- Tillen vanaf de vloer mogelijk.

Molift RgoSling MediumBack Standaard opening beenondersteuning

- Glijdende lussen.
- Geschikt voor cliënt met hoofdbalans
- All-round tilband, geschikt voor meeste cliënten.
- Zithoek aan te passen.

Maat	HighBack padded	HighBack net	Maat	MediumBack padded	MediumBack net
XXS 	N1720200	N1720400	XXS 	N1720100	N1720300
XS 	N1720210	N1720410	XS 	N1720110	N1720310
S 	N1720220	N1720420	S 	N1720120	N1720320
M 	N1720230	N1720430	M 	N1720130	N1720330
L 	N1720640	N1720440	L 	N1720140	N1720340
XL 	N1720650	N1720450	XL 	N1720150	N1720350
XXL 	N1720260	N1720460	XXL 	N1720160	N1720360



Molift RgoSling Toilet

Brede opening beenondersteuning

- Vaste lussen.
- Eenvoudige toegang voor aan- en uitkleden.
- Voor cliënten met een goede rompbalans.
- Comfortabele polstering.
- Flexibele beenondersteuning.
- Riem voor extra veiligheid.

Molift RgoSling Amputee

Smalle opening beenondersteuning

- Glijdende lussen.
- Voor cliënten met een geamputeerd been en verminderende rompbalans.
- Ideale oplossing bij hoge amputatie.
- Comfortabele polstering.
- Riem voor extra veiligheid.

Maat	Toilet LowBack	Toilet HighBack	Maat	Amputee MediumBack	Amputee HighBack
XXS	N1720500	N1720600	XXS	N1721100	N1721200
XS	N1720510	N1720610	XS	N1721110	N1721210
S	N1720520	N1720620	S	N1721120	N1721220
M	N1720530	N1720630	M	N1721130	N1721230
L	N1720540	N1720640	L	N1721140	N1721240
XL	N1720550	N1721450	XL	N1721150	N1721250
XXL	N1720560	N1720660	XXL	N1721160	N1721260















Molift RgoSling Shadow Standaard opening beenondersteuning

- Glijdende lussen.
- Geschikt voor cliënten in gevormde stoelen.
- Geen lussen, zoomen, zakken of labels komen in contact met de cliënt
- Polyester net met dunne band.

Molift RgoSling Comfort HighBack Volledige beenondersteuning zonder splitsing benen

- Volledige ondersteuning van rug en hoofd.
- Kan onder de cliënt in de rolstoel blijven.
- Polyester net met goede ventilatie.
- Rode middellijn op de rug voor juiste positionering.

Maat	Shadow Highback	Maat	Comfort HighBack
XXS 	N1722900	XS 	N1721410
XS 	N1722910	S 	N1721420
S 	N1722920	M 	N1721430
M 	N1722930	L 	N1721440
L 	N1722940	XL 	N1721450
XL 	N1722950	XXL 	N1721460



Molift RgoSling Ambulating Vest







Geschikt voor looptraining

- 4 vaste lussen.
- Verstelbare riem.
- Voor staande of balansoefening.
- Dubbele gespen voor extra veiligheid.
- Materiaal: polyester met polstering.
- Gepolsterde riemen en accessoires.

Molift RgoSling Fabric Stretcher

Zachte stretcher voor horizontale transfer

- Geschikt als tillen met een normale tilband vanwege medische redenen niet mogelijk is.
- Eenvoudig in gebruik.
- Materiaal: polyester met polstering ter hoogte van het hoofd.
- 8-punts tiljuk.

Maat	Ambulating Vest	Maat	Breedte x lengte	Fabric Stretcher
XXS 	N1721300	M	45 x 175 cm	N1721520
XS 	N1721310	L	65 x 178 cm	N1721530
S 	N1721320	XL	90 x 183 cm	N1721540
M 	N1721330			
L 	N1721340			
XL 	N1721350			



Molift EvoSling 2-punts

Molift EvoSlings zijn ontworpen voor een 2-punts tiljuk en biedt een brede range modellen en maten tilbanden voor diverse situaties.

**Verstelbare vaste lussen**

Lussen ter hoogte van het hoofd en benen maken het mogelijk de zithoek van de cliënt aan te passen.

Kleurcodering

Kleurcodering van de lussen helt de juiste pasvorm te kiezen

Comfortable polstering

De polstering in de rug- en been ondersteuning verdelen het gewicht waardoor de tilband comfortabeler is voor de cliënt.

Gebruiksaanwijzing

Duidelijk en zichtbare informatie staat vermeldt op het label. Onderhoudsinformatie staat op de achterzijde van het label.

Geleidingsriem

Geleidingsriem helpt bij positioneren tijdens het tillen.

Zakken

In de rug en ter hoogte van het bovenbeen zijn zakken aanwezig.

Molift EvoSlings

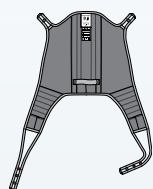
Molift produceert al lange tijd tilbanden van hoge kwaliteit. EvoSling tilbanden zijn geschikt voor gebruik met een 2-punts tiljuk en voldoen aan de dagelijkse behoefte in de gezondheidszorg.

Standaard modellen: HighBack and MediumBack

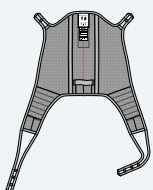
Onze standaard modellen zijn ontworpen voor dagelijkse tilsituaties en geschikt voor de meeste cliënten. De standaard modellen zijn verkrijgbaar in twee rughogtes: HighBack en MediumBack.

Speciale modellen

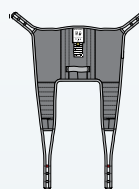
We weten dat er een groep cliënten zijn met speciale wensen. Hiervoor zijn er speciale modellen als EvoSling Hygiene en EvoSling Amputee ontworpen.



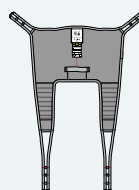
HighBack padded



HighBack net



MediumBack padded



MediumBack net



Molift EvoSling HighBack

Standaard opening beenondersteuning

- Ondersteuning van rug en hoofd.
- Tillen van en naar liggende of zittende positie.
- Tillen vanaf de vloer.
- All-round tilband, geschikt voor meeste cliënten.
- Net versie heeft polstering voor extra comfort.

Molift EvoSling MediumBack

Standaard opening beenondersteuning

- Geschikt voor cliënt met hoofdbalans.
- All-round tilbanden, geschikt voor meeste cliënten.
- Net versie heeft polstering voor extra comfort.

Maat	HighBack padded	HighBack net padded	Maat	MediumBack padded	MediumBack net padded
XS <input type="checkbox"/>	N1722810	N1722710	XS <input type="checkbox"/>	N1723010	N1723110
S <input checked="" type="checkbox"/>	N1722820	N1722720	S <input checked="" type="checkbox"/>	N1723020	N1723120
M <input checked="" type="checkbox"/>	N1722830	N1722730	M <input checked="" type="checkbox"/>	N1723030	N1723130
L <input checked="" type="checkbox"/>	N1722840	N1722740	L <input checked="" type="checkbox"/>	N1723040	N1723140
XL <input checked="" type="checkbox"/>	N1722850	N1722750	XL <input checked="" type="checkbox"/>	N1723050	N1723150
XXL <input type="checkbox"/>	N1722860	N1722760	XXL <input type="checkbox"/>	N1723060	N1723160



Molift EvoSling LowBack

Standaard opening beenondersteuning

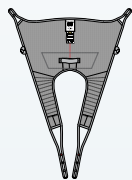
- Geschikt voor cliënt met hoofdbalans.
- Comfortabele zittende positie (iets achterover).
- All-round tilbanden, geschikt voor meeste cliënten.
- Net versie heeft polstering voor extra comfort.

Molift EvoSling Hygiene

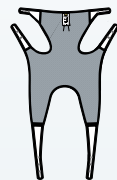
Brede opening beenondersteuning

- Comfortabele polstering.
- Riem voor extra veiligheid.
- Voor cliënten met een goede rompbalans.
- Eenvoudige toegang voor aan- en uitkleden.

Maat	LowBack padded	LowBack net	Maat	Hygiene LowBack
XS <input type="checkbox"/>	N1722310	N1722510	XS <input type="checkbox"/>	N1722210
S <input checked="" type="checkbox"/>	N1722320	N1722520	S <input checked="" type="checkbox"/>	N1722220
M <input checked="" type="checkbox"/>	N1722330	N1722530	M <input checked="" type="checkbox"/>	N1722230
L <input checked="" type="checkbox"/>	N1722340	N1722540	L <input checked="" type="checkbox"/>	N1722240
XL <input checked="" type="checkbox"/>	N1722350	N1722550	XL <input checked="" type="checkbox"/>	N1722250
XXL <input type="checkbox"/>	N1722360	N1722560	XXL <input type="checkbox"/>	N1722260



MediumBack net padded



HighBack net



Molift EvoSling Ampu MediumBack

Smalle opening beenondersteuning

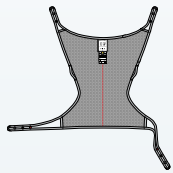
- Voor cliënten met een geamputeerd been en verminderende rompbalans.
- Voor cliënten met goede hoofdbalans.
- Gedeeltelijk antislip aan de binnenzijde.
- Zittende positie (iets achterover).
- Comfortabele been polstering.
- Polyester net.

Molift EvoSling Shadow HighBack

Standaard opening beenondersteuning

- Voor cliënten die extra ondersteuning nodig hebben.
- Geschikt voor cliënten in gevormde stoelen.
- 6 lussen voor extra ondersteuning, veiligheid en flexibiliteit.
- Armen kunnen aan de binnenzijde of buitenzijde van de tilband geplaatst worden.
- Polyester net met dunne band, geen lussen, zomen, zakken of labels komen in contact met de cliënt.

Maat	Ampu MediumBack	Size	Shadow HighBack
XS <input type="checkbox"/>	N1723210	XXS <input type="checkbox"/>	N1723900
S <input type="checkbox"/>	N1723220	XS <input type="checkbox"/>	N1723910
M <input type="checkbox"/>	N1723230	S <input type="checkbox"/>	N1723920
L <input type="checkbox"/>	N1723240	M <input type="checkbox"/>	N1723930
XL <input type="checkbox"/>	N1723250	L <input type="checkbox"/>	N1723940
XXL <input type="checkbox"/>	N1723260	XL <input type="checkbox"/>	N1723950



MediumBack



Molift EvoSling Comfort MediumBack

Volledige beenondersteuning zonder splitsing benen

- Geschikt voor cliënten met gewrichtsproblemen of gevoelig voor pijn.
- Kan onder de cliënt in de rolstoel blijven.
- Polyester net met goede ventilatie
- Rode middenlijn op de rug voor juiste positionering.

Molift EvoSling FlexiStrap

Voorkomt zwaar tillen van been of arm

- Tilt been of arm om zwaar tillen te vermijden.
- Verkrijgbaar in 2 breedtes
- Gepolsterd polyester voor comfort.
- Zak aan de zijkant om toepassing te vergemakkelijken.

Maat	Comfort MediumBack	Versie	Breedte x lengte	FlexiStrap
XS <input type="checkbox"/>	N1722610	Molift EvoSling FlexiStrap, standaard	15 x 95 cm	N1723310
S <input type="checkbox"/>	N1722620	Molift EvoSling FlexiStrap, breed	25 x 95 cm	N1723330
M <input type="checkbox"/>	N1722630			
L <input type="checkbox"/>	N1722640			
XL <input type="checkbox"/>	N1722650			
XXL <input type="checkbox"/>	N1722660			



Molift UnoSling

Tilbanden kortdurig gebruik bij één cliënt. Een oplossing om overdracht van infecties te voorkomen.

Molift UnoSling is geschikt voor 2-punts of 4-punts tiljuk.



Lussen in 2 hoogtes

Lussen in 2 hoogtes in te stellen.

2-punts of 4-punts tiljuk

De Molift UnoSling is geschikt voor een 2-punts of 4-punts tiljuk.

Comfortabele ondersteuning

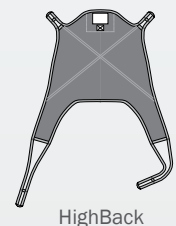
Ondersteuning van de volledige rug en het hoofd.

Gebruiksaanwijzing

Groot en duidelijk label op de achterzijde met praktische informatie. Inclusief vermelding van de maat en naam cliënt.

Wegwerpbaar tilband

All-round tilband, geschikt voor meeste cliënten.



Molift UnoSling HighBack
Standaard opening beenondersteuning

- Persoonlijke tilband voor kortdurig gebruik.
- Tillen van en naar liggende of zittende positie.
- Ondersteuning van rug en hoofd.
- Kortdurige situaties waar een tilband nodig is. Kan meerdere keren door dezelfde cliënt gebruikt worden.



Wegwerpbaar product dat wordt geleverd in een verpakking.

Maat	Aantal stuks per verpakking	HighBack	Wegwerpbaar product
S	20	N3060020	Niet wassen. De UnoSling wordt weggegooid als de cliënt deze niet langer meer nodig heeft of als deze beschadigd of vuil is.
M	20	N3060030	
L	20	N3060040	
XL	20	N3060050	
XXL	10	N3060060	




max 300 kg
 max 660 lbs





Kenmerken

Materiaal



Polyester

Standaard polyester is duurzaam en slijtvast. Het materiaal is gemakkelijk te onderhouden en heeft een vuilafstotend oppervlak.



Polyester net

Slijtvast en duurzaam zachte netstof. Ademt goed en droogt snel. Geschikt voor douchen en baden.



Non-woven

Polypropyleen non-woven. Wegwerpbaar tilbanden voor kortduren gebruik bij één cliënt.



Aanbevolen gebruikersgewicht

Maat	Aanbevolen gebruikersgewicht
XXS	12 - 17 kg
XS	17 - 25 kg
S	25 - 50 kg
M	45 - 95 kg
L	90 - 160 kg
XL	160 - 240 kg
XXL	230 - 300 kg

Wasinstructie



Wastemperatuur: 60-85 °C
Bij wassen op een hogere temperatuur slijt het materiaal sneller.

max 300 kg
max 660 lbs



Molift Slings accessoires



Molift EvoSling Hoofdsteun
 Voor tilband zonder hoofdondersteuning.
 De hoofdsteun is aan de tilband bevestigd en kan in lengte aangepast worden. Geeft de cliënt ondersteuning bij het hoofd.



Molift Strap Marker
 Voor het markeren van een lus op de tilband.



Molift EvoSling Soft Padding
 Voor druk-gevoelige cliënten
 EvoSling Soft Padding zorgt voor drukverlichting bij de benen. De Padding kan over de beensteunen geschoven worden.
 Wassen op 40°C



Molift Ambulating Vest Liesband
 De liesbanden zijn geplaatst in een buitenwaartse hoek die het risico van knellen minimaliseert.



Molift RgoSling Verlengde Lussen
 Om de glijdende lussen te verlengen.
 Verstelbaar in 3 lengtes. Bestel 2 voor een paar.



Molift Opbergstelsysteem
 Molift opbergstelsysteem is een handig product voor het opbergen van de Molift tilbanden.



Molift EvoSling Verlengde Lussen
 Om de lussen te verlengen of beenondersteuning bij elkaar te houden.
 Verkrijgbaar in 2 lengtes. Bestel 2 voor een paar.



Immedia SlingOn
 Ontworpen om eenvoudig de tilband onder de cliënt aan te brengen zonder dat de cliënt gedraaid hoeft te worden.
 Wassen op 80°C.

Product	Maat	Artikelnr.	Product	Maat	Artikelnr.
Molift EvoSling Support		N1723400	Molift Ambulating Vest Liesbanden	XXS-XS	N1721700
Molift EvoSling Soft Padding (paar)	XS-M	N1723710	Molift Ambulating Vest Liesbanden	S-M	N1721720
Molift EvoSling Soft Padding (paar)	L-XXL	N1723740	Molift Ambulating Vest Liesbanden	L-XL	N1721740
Molift EvoSling Hygiene Soft Padding (paar)	S-XXL	N1723810	Molift Opbergstelsysteem		N3030700
Molift RgoSling Verlengde Lussen	Flexibel: +6, +18 or +26	N1721600	Immedia SlingOn	S: 80 x 100 cm	IM437/S
Molift EvoSling Verlengde Lussen	+9 cm	N1723510	Immedia SlingOn	M: 80 x 170 cm	IM438
Molift EvoSling Verlengde Lussen	+18 cm	N1723520	Immedia SlingOn	L: 120 x 150 cm	IM437
Molift Strap Marker (paar)		N1723600			



“Onze Etac R82 hulpmiddelen bieden maximale vrijheid en beweging voor kinderen, jongeren en volwassenen met een beperking”

Kijk voor het laatste nieuws op Etac.com/nl

Etac R82 B.V.
Tinweg 8
8445 PD Heerenveen

T: 0513 681 686
E: info.holland@R82.com
W: Etac.com/nl

etac | R82 