



---

# Weegschalen en meetinstrumenten

## **ADE**

---

MEDISCH  
GAMMA  
GEHOMOLOGEERD  
KLASSE III





De mens is  
onze referentie.

De weegschalen en meetinstrumenten van ADE voldoen aan de hoogste kwaliteitsnormen. Ze zijn nauwkeurig, betrouwbaar en gebruiksvriendelijk.

Ze combineren de technische knowhow van de ingenieurs en ontwerpers van ADE met de ervaring van artsen en verzorgend personeel. Ze zijn ISO 9001-gecertificeerd. Kwaliteit die uw vertrouwen waard is.



**ADE M400020**

Onze eis: altijd vooruitgaan. Onze elektronische stoelweegschaal ADE M400020 is nu nog verbeterd. Hij is nu uitgerust met vier zwenkwielen voor optimale mobiliteit en inklapbare voetsteunen om de verplaatsingen van de patiënt te vergemakkelijken.

**Zie pagina 23**

**ADE M320000-01**

De nieuwe elektronische kolomweegschaal ADE M320000-01. Gemakkelijk in elkaar te zetten en meteen gebruiksklaar.

**Zie pagina 12**



**ADE M118000-01**

Nieuwe elektronische babyweegschaal ADE M118000-01 uitgerust met een geïntegreerd meetsysteem voor de lengte. Om tegelijkertijd het gewicht en de lengte van het kind te meten, met een nauwkeurigheid van respectievelijk 5 g en 1 mm.

**Zie pagina 6**



**ADE M320000**

ADE M320000 is een elektronische personenweegschaal met een groot weegvlak van 380 x 305 mm Om zwaarlijvige patiënten of patiënten met overgewicht in alle veiligheid te kunnen wegen.

**Zie pagina 11**



## Weegschalen gehomologeerd klasse III

Voor medisch en verpleegkundig personeel is het van essentieel belang om instrumenten te kiezen waarmee ze zich kunnen concentreren op het welzijn van hun patiënten. De medische weegschalen en meetinstrumenten van ADE voldoen aan de hoogste kwaliteitsnormen: Ze zijn nauwkeurig, betrouwbaar en gebruiksvriendelijk. In alle uithoeken van de wereld maken artsen en verpleegkundig personeel - evenals atleten, vroedvrouwen en diëtisten - gebruik van het brede en gevarieerde gamma ADE-weegschalen bij hun dagelijks werk. Dit gamma combineert de technische knowhow van de ontwerpers van weegschalen van ADE met de ervaring van artsen en verpleegkundigen in hun medische praktijk. Het wordt erkend als een geavanceerd technologisch product voor een aantrekkelijke prijs!

De producten van ADE zijn verkrijgbaar via zorgvuldig geselecteerde en door ons opgeleide distributeurs en verkopers over de hele wereld.

### Inhoudsopgave

<b>Babyweegschalen en lengtemeters</b>	<b>5-9</b>	<b>Weegschalen voor rolstoelen en weegstoelen</b>	<b>20-23</b>
Elektronische babyweegschalen	5-7	Elektronische weegschalen voor rolstoelen	20-21
Mechanische babyweegschalen	7	Elektronische weegstoelen	22-23
Meetinstrumenten en toebehoren	8-9		
Tassen	7, 8, 10	<b>Bedweegschalen</b>	<b>24-25</b>
		Elektronische bedweegschalen	24-25
<b>Kolom- en vloerweegschalen</b>	<b>10-16</b>	<b>Overzicht van het gamma</b>	<b>26-29</b>
Elektronische weegschalen	10-11		
Elektronische kolomweegschalen	12-14	<b>Tekens en markeringen die de Europese normen bevestigen</b>	<b>30</b>
Mechanische kolomweegschalen	15		
Bariatrische personenweegschaal	16		
<b>Meetinstrumenten</b>	<b>17-19</b>		
Lengtemeting	17-19		
Andere meetinstrumenten	19		

## Babyweegschalen en lengtemeters



### Elektronische babyweegschalen

#### Elektronische babyweegschaal

##### ADE M118000 III

Het weegvlak met zachte en gebogen vormen biedt voldoende ruimte om baby's er veilig op te leggen of kleine kinderen erop te laten zitten. Het weegbereik is tot 20 kg met een graduatie van 5 g. De automatische functie voor behoud van de weergave en het elektronisch dempings-systeem zorgen voor snelle en betrouwbare resultaten. Het display met achtergrondverlichting zorgt voor een goede leesbaarheid van de resultaten, zelfs in slecht verlichte ruimtes. Gebruiksvriendelijk dankzij vier duidelijke reliëftoetsen.

**Functies: automatische reset, tarra, behoud van de weergave, indicator voor bijna lege batterij, automatisch uitschakelen, display met achtergrondverlichting**

**CP** 20 kg  
**GR** 5 g < 10 kg > 10 g  
**UT** kg  
**TR** 600 x 280 x 90 mm

Voeding:  
Netstroom en alkalinebatterijen (4 x AA)



**CP** Capaciteit **GR** Graduatie **UT** Eenheden **TR** Afmetingen van het zit- of liggedeelte voor de baby

## Elektronische en mechanische babyweegschalen

### Elektronische babyweegschaal met digitale lengtemeting

ADE M118000-01 (III)

Een digitaal toestel met een optie voor lengtemeting. Meet de lengte van kinderen tot 80 cm nauwkeurig tot op 1 mm. U kunt de baby op het weegvlak plaatsen zonder dat u hem hoeft vast te houden. De metingen worden weergegeven op het LCD-display van de babyweegschaal. Alle weegfuncties en -specificaties zijn identiek aan die van de babyweegschaal ADE M118000.

**Functies:** lengtemeting, automatische reset, tarra, behoud van de weergave, indicator voor bijna lege batterij, automatisch uitschakelen, display met achtergrondverlichting

**CP** 20 kg  
**GR** 5 g < 10 kg > 10 g  
**UT** kg  
**TR** 600 x 280 x 90 mm

**MR** 400 – 800 mm  
**GR** 1 mm  
**UT** mm

Voeding:  
Netstroom en alkalinebatterijen (4 x AA)

EENVOUDIGE  
LENGTE  
METING



Vrije positionering van het hoofd en steun voor

### Weegschalen voor baby's en kleine kinderen

ADE M101000-01 (III)

Weegschalen voor baby's en kleine kinderen voor gebruik in klinieken en ziekenhuizen. Het afneembare en lichtjes gebogen babyweegvlak biedt een comfortabele ruimte voor baby's en maakt het mogelijk zuigelingen in staande houding te wegen. Het gewicht van de zuigeling wordt gemeten met een graduatie van 5 g. Het nieuwe verbeterde toetsenbord garandeert een lange levensduur.

**Functies:** Tarra, behoud van de weergave, automatische reset, indicator voor bijna lege batterij

**CP** 20 kg  
**GR** 5 g < 10 kg > 10 g  
**UT** kg  
**DN** 560 x 280 x 95 mm

Voeding:  
Netstroom en alkalinebatterijen (6 x AA)

VERBETERDE  
VERSIE



Weegvlak voor zuigelingen



Tas ADE MZ10060

### Mechanische babyweegschaal (met tegengewicht)

ADE M102300 (III)

Mechanische babyweegschaal met schuifgewichten om het gewicht van baby's dagelijks te meten. Het nieuwe weegvlak is gemakkelijk te monteren. De gebogen randen houden het kind goed op zijn plaats. Extra gewichten zoals die van luiers kunnen worden afgetrokken met behulp van de handmatige tarrafunctie.

**Functies:** handmatige reset en tarra

**CP** 16 kg  
**GR** 10 g  
**UT** kg  
**TR** 575 x 275 x 70 mm



**CP** Capaciteit **GR** Graduatie **UT** Eenheden **TR** Afmetingen van het zit- of liggendeel voor de baby **MR** Meetbereik

## Meetinstrumenten voor de lengte & draagtassen

### Meetbord voor baby's

#### ADE MZ10040

Ontworpen voor vast of mobiel gebruik. De twee delen van het meetbord worden snel in elkaar geklikt en net zo gemakkelijk uit elkaar geklikt om ruimte te besparen tijdens het vervoer. De steun voor de voeten en de twee delen van de meetstok worden stevig bij elkaar gehouden door één enkel gepatenteerd vastklikmechanisme. De steun voor de voeten, die over een centrale rail schuift, maakt het mogelijk om de grootte van de baby tot op 1 mm nauwkeurig te meten. Met laser gegraveerde onuitwisbare meetschaal.



Opvouw

**MR** 100 – 1000 mm

**GR** 1 mm

**UT** cm

### Lichte draagtas

#### ADE MZ10043

Grote draagtas voor het meetbord ADE MZ10040 of de draagbare stadiometer ADE MZ10042 (zie pagina 23) of de 2 instrumenten.



Draagbare stadiometer ADE MZ10040

### Meetmat voor baby's

#### ADE MZ10027-1

Vaste steun voor het hoofd en mobiele steun voor de voeten. Gemakkelijk te vervoeren meetinstrument om de lengte van baby's op een snelle en comfortabele manier te meten. Gemaakt van een materiaal dat zacht aanvoelt en gemakkelijk te reinigen is - bestand tegen reiniging met gewone vloeibare ontsmettingsmiddelen.

**MR** 100 – 990 mm

**GR** 5 mm

**UT** cm



### Meetstok voor baby's

#### ADE MZ10028-1

Meetstok voor baby's van geanodiseerd aluminium met opvouwbare metrische lipjes. De driehoekige steunen ondersteunen de meetstok wanneer hij op een tafel wordt geplaatst.

**MR** 100 – 1000 mm

**GR** 2 mm

**UT** cm



**MR** Meetbereik **GR** Graduatie **UT** Eenheden

## Kolom- en vloerweegschalen

### Elektronische weegschalen

#### Elektronische vloerweegschaal

##### ADE M302000-02

Elektronische vloerweegschaal, robuust maar licht voor mobiel gebruik evenals voor gebruik in ziekenhuizen en klinieken, met een BMI-berekeningsfunctie. De afleesrichting van het display kan met een druk op de knop naar de patiënt of naar het medisch personeel worden gedraaid. Het toetsenbord garandeert een lange levensduur. De tarrafunctie en de functie voor het behoud van de weergave maken deze professionele weegschaal compleet.

**Functies:** BMI, tarra en behoud van de weergave, automatische reset, indicator voor bijna lege batterij, automatisch uitschakelen

- CP** 220 kg
- GR** 50 g < 150 kg > 100 g
- UT** kg
- WP** 310 x 320 mm



Voeding: netstroom en alkalinebatterijen (6 x AA)

Roterende display



Draagtas ADE MZ10062

#### Elektronische vloerweegschaal

##### ADE M320000

Grote vloerweegschaal voor de groeiende populatie van mensen met een grote lengte en een hoog gewicht. Met zijn geïntegreerde BMI-berekeningsfunctie ideaal voor ziekenhuizen en klinieken. De afleesrichting van het display kan met een druk op de knop naar de patiënt of naar het medisch personeel worden gedraaid. De tarrafunctie en de functie voor het behoud van de weergave maken deze professionele weegschaal compleet. De „moeder en kind“-functie maakt het mogelijk om een kind in de armen van zijn ouder te wegen.

**Functies:** BMI, tarra en behoud van de weergave, automatische reset, indicator voor bijna lege batterij, automatisch uitschakelen, roterende display, „moeder en kind“-functie

- CP** 250 kg
- GR** 50 g < 50 kg > 100 g
- UT** kg
- WP** 380 x 305 mm

Voeding: alkalinebatterijen (4 x AA) en netstroom (optioneel)



## Elektronische kolomweegschalen

### Elektronische kolomweegschaal

#### ADE M320000-01

De ideale weegschaal voor alle medische specialismen. Robuuste elektronische kolomweegschaal met een extra groot en vlak weegvlak met antisliplaag. Gemakkelijk te verplaatsen dankzij de wieltjes. De BMI-, „moeder en kind“-functies en het behoud van het display maken het mogelijk om snel en nauwkeurig de voedingsstatus van de patiënt te bepalen. Het roterende display maakt de resultaten gemakkelijk afleesbaar voor de patiënt en de zorgverlener. De weegschaal werkt op netstroom en op batterijen (meegeleverd). Snel en gemakkelijk te monteren: slechts twee delen te monteren met een set speciale schroeven.

**Functies:** tarra, behoud van de weergave, automatische reset, roterend display, indicator voor bijna lege batterij, automatisch uitschakelen, BMI-berekening, „moeder en kind“-functie

- CP** 250 kg
- GR** 50 g < 50 kg > 100 g
- UT** kg
- WP** 350 x 450 mm

Voeding: alkalinebatterijen (4 x AA)  
en netstroom



MONTAGE IN  
MINDER DAN 5  
MINUTEN



### Elektronische weegschaal met telescopische lengtemeter

#### ADE M320000-01 ADE MZ10023-1

Met de optionele telescopische lengtemeter MZ10023 is deze nieuwe kolomweegschaal van ADE het ideale weeg- en meetstation. De lengtemeter reikt van 860 tot 2100 mm om zowel kleine kinderen als volwassenen van meer dan 2 meter te kunnen meten. Om veiligheidsredenen wordt de lengtemeter opgevouwen wanneer hij niet gebruikt wordt.

- MR** 890 – 2100 mm
- GR** 1 mm
- UT** cm

Voeding: alkalinebatterijen (4 x AA)  
en netstroom



## Elektronische korte-kolomweegschaal

### Elektronische korte-kolomweegschaal

#### ADE M320000-02 III

Zeer praktische weegschaal met een lichtjes verhoogde kolom, ontworpen voor intensief professioneel gebruik. Groot LCD-display met aanraakinschakelfunctie en behoud van de weergave, om snel en nauwkeurig te wegen. Werkt op netstroom of op batterijen.

**Functies:** tarra, behoud van de weergave, automatische reset, roterend display, indicator voor bijna lege batterij, automatisch uitschakelen, BMI-berekening, „moeder en kind“-functie

**CP** 250 kg  
**GR** 50 g < 50 kg > 100 g  
**UT** kg  
**WP** 350 x 450 mm

Voeding: alkalinebatterijen (4 x AA) en netstroom



## Mechanische kolomweegschalen

### Mechanische weegschaal voor artsen

#### ADE M318300 III

Mechanische weegschaal met schuifgewicht voor nauwkeurige gewichtswaardering op ooghoogte en aan beide zijden. Uitgerust met een telescopische lengtemeter en twee vervoerswieltjes voor meer gebruiksgemak. Stalen weegschaal met een robuust ijzeren hefboomsysteem, die een lange levensduur en een perfecte betrouwbaarheid van het instrument garandeert.

**Functies:** handmatige reset, platform met antislip bekleding, lengtemeter

**CP** 200 kg  
**GR** 100 g  
**UT** kg  
**TH** 600 – 2100 mm , minimaal meetbereik van 1 mm  
**WP** 275 x 375 mm



Twee wieltjes meegeleverd

Weegschaal met schuifgewicht op ooghoogte



Telescopische lengtemeter





## Bariatrische personenweegschaal

### Bariatrische personenweegschaal met groot verlaagd platform

ADE M301020 

Deze weegschaal, uitgerust met een zeer groot weegplatform, is ideaal voor patiënten met overgewicht of obesitas. Hij heeft een weegbereik van 300 kg, nauwkeurig tot op 100 g. De geïntegreerde BMI-functie geeft snel de voedingsstatus van de patiënt aan. Werking op oplaadbare batterijen en netvoeding in serie.  
**Functies:** automatische reset, tarra, indicator voor bijna lege batterij, automatisch uitschakelen, behoud van de weergave, BMI, RS232-interface

**CP** 300 kg  
**GR** 100 g  
**UT** kg  
**WP** 600 x 600 mm

Voeding: oplaadbare batterijen en netstroom

### Bariatrische personenweegschaal met groot verlaagd platform en leuning

ADE M301020-01 

Elektronische personenweegschaal gelijkaardig aan model ADE M301020, uitgerust met twee zijleuningen voor optimale stabiliteit van gehandicapte patiënten of patiënten met moeite om op de weegschaal te staan. Werking op oplaadbare batterijen en netvoeding in serie.  
**Functies:** automatische reset, tarra, indicator voor bijna lege batterij, automatisch uitschakelen, behoud van de weergave, BMI, RS232-interface, geheugenfunctie

**CP** 300 kg  
**GR** 100 g  
**UT** kg  
**WP** 600 x 600 mm



Voeding: oplaadbare batterijen en netstroom



Wielletjes om het vervoer te vergemakkelijken

## Meetinstrumenten

## Lengtemeters

### Telescopische lengtemeter met digitale weergave - voor bevestiging aan de wand en op een weegschaal, op voet en met handvat

ADE MZ10048

Nieuw gamma lengtemeters van ADE met digitale weergave, met ultrasone technologie met hoge precisie.



### Telescopische lengtemeter voor wandmontage

ADE MZ10023-3

Telescopische lengtemeter voor wandmontage met hielsteun voor correcte positionering van de patiënt en nauwkeurige metingen. Het meetbereik van 60 tot 2100 mm maakt het mogelijk de lengte van kinderen en volwassenen te meten. Een inklapbare steun voor het hoofd maakt dit instrument compleet.

**MR** 60 – 2100 mm  
**GR** 1 mm  
**UT** cm



## Lengtemeters

### Draagbare stadiometer

#### ADE MZ10042

De draagbare stadiometer ADE MZ10042 is ideaal voor artsen en zorgverleners in het algemeen. De meetstok wordt snel gedemonteerd in vier stukken die in het platform passen. De twee wandafstandhouders houden de meetstok stabiel verticaal op de wand zonder extra bevestigingsmiddelen. De meting wordt duidelijk aangegeven door twee rode schuifknoppen en kan aan beide zijden worden afgelezen. Een lichte draagtas is als optie verkrijgbaar – ADE MZ10043

**MR** 150 – 2100 mm  
**GR** 1 mm  
**UT** cm

**DRAAG-  
BAAR EN  
LICHT**



### Mechanische stadiometer

#### ADE MZ10038

Mechanische telescopische stadiometer gemonteerd op een metalen platform. Meetbereik tot 2100 mm. Ideaal instrument om kinderen en volwassenen te meten. Wordt gebruikt in medische praktijken en kan ook vervoerd worden.

**MR** 800 – 2100 mm  
**GR** 1 mm  
**UT** cm



## Meetinstrumenten

### Telescopische lengtemeter voor weegschaal en voor wandmontage

#### ADE MZ10023-1

Telescopische lengtemeter speciaal ontworpen om op de elektronische kolomweegschalen van ADE en tegen een wand te worden bevestigd. Inklapbare steun voor het hoofd. Meetbereik van 600 tot 2100 mm, nauwkeurig tot op 1 mm.

**MR** 600 – 2100 mm  
**GR** 1 mm  
**UT** cm



### Mechanische rolmeter

#### ADE MZ10017

Mechanische rolmeter om aan de wand te bevestigen. Ruimtebesparend instrument ontworpen om snel de lengte van patiënten tot 220 cm te meten. Aflezing van de meting op basis van de indicatorlijn in het displayvenster.

**MR** 0 – 2200 mm  
**GR** 1 mm  
**UT** cm



### Buikotrekmeter

#### ADE MZ10021

Mechanische buikotrekmeter voor medisch gebruik. Het degelijke en hoogwaardige mechanisme maakt een nauwkeurige aflezing van de resultaten mogelijk en houdt het lint op zijn plaats.

**MR** 50 – 1500 mm  
**GR** 1 mm  
**UT** cm



**MR** Meetbereik **GR** Graduatie **UT** Eenheden

# Weegschalen voor rolstoelen en personenweegstoelen



## Elektronische weegschaal voor rolstoelen

ADE M500020 

Weegschaal met verlaagd platform, voorzien van een helling om de toegang voor de rolstoel te vergemakkelijken. Het display voor de weergave van het gewicht is via een kabel verbonden met de weegschaal en kan aan de wand worden bevestigd. Twee wieltjes en een handvat vergemakkelijken het vervoer. Weegschaal die werkt op netstroom of op oplaadbare batterijen, wat het mogelijk maakt hem overal te gebruiken. **Functies:** automatische reset, tarra, pre-tarra, indicator voor bijna lege batterij, automatisch uitschakelen, behoud van de weergave, BMI, RS232-interface

**CP** 300 kg  
**GR** 100 g  
**UT** kg  
**WP** 800 x 800 mm



Voeding: netstroom en herlaadbare batterijen




MZ30010 tweede toegangshelling




ADE M500020-01  met twee zijhekken



ADE M500020-02  met inklapbare kolom



ADE M500020-03  met leuning

## Elektronische weegschaal voor brancards

ADE M500020-C 

Dit extra grote weegplatform is geschikt voor veel gebruikte brancards van verschillende grootte en kan patiënten die tijdens het transport op een brancard liggen, wegen. Het kan ook als weegschaal voor rolstoelen worden gebruikt. De pre-tarrafunctie maakt het mogelijk het gewicht van de brancard af te trekken. **Functies:** Automatische reset, tarra, pre-tarrafunctie, indicator voor bijna lege batterij, automatisch uitschakelen, behoud van de weergave, BMI, RS232-interface



**CP** 300 kg  
**GR** 100 g  
**UT** kg  
**WP** 1400 x 800 mm

Voeding: netstroom en herlaadbare batterijen



Optioneel toebehoren: MZ30010 tweede toegangshelling

## Elektronische weegschaal voor rolstoelen

ADE M501020 

Elektronische weegschaal met toegangshellingen aan beide kanten van het platform. Twee handvatten en wieltjes vergemakkelijken het vervoer van de weegschaal. De stalen constructie zorgt voor een grote stabiliteit en maakt het mogelijk tot 300 kg te wegen. **Functies:** automatische reset, tarra, pre-tarra, indicator voor bijna lege batterij, automatisch uitschakelen, behoud van de weergave, BMI, RS232-interface

**CP** 300 kg  
**GR** 100 g  
**UT** kg  
**WP** 800 x 800 mm

Voeding: netstroom en herlaadbare batterijen



**CP** Capaciteit **GR** Graduatie **UT** Eenheden **WP** Afmetingen van het weegplatform

# Elektronische personenweegstoelen

## Elektronische personenweegstoel

### ADE M403020 III

De vier zwenkwielen, waarvan twee met rem, maken het mogelijk deze personenweegstoel overal en zonder moeite te verplaatsen. De inklapbare voetsteunen vergemakkelijken de toegang van de patiënt tot stoel. De opgevulde armleuningen en de ergonomische stoel maken er een comfortabel meetinstrument van.

**Functies:** automatische reset, tarra, pre-tarra, indicator voor bijna lege batterij, automatisch uitschakelen, behoud van de weergave, BMI, RS232-interface

**CP** 250 kg  
**GR** 100 g  
**UT** kg  
**SH** 490 mm

Voeding: netstroom en herlaadbare batterijen



Verlichte display



Zwenkwielen met blokkeerremmen



## Elektronische personenweegstoel

### ADE M400020 III

Comfortabele en praktische personenweegstoel. De naar boven inklapbare voetsteunen maken de doorgang volledig vrij zodat de patiënt gemakkelijk kan gaan zitten. De zwenkbare armleuningen bieden gemakkelijk toegang tot en van de stoel. Dankzij de vier zwenkwielen kan de stoel moeiteloos worden gemanoeuvrerd, zelfs in een kleine ruimte. Twee voetremmen op de achterwielen zorgen voor stabiliteit en veiligheid. De tarrafunctie en de functie voor behoud van de weergave maken het mogelijk alle soorten patiënten te wegen.

Werkt op netstroom en op oplaadbare batterijen, waardoor hij overal in ziekenhuizen kan worden gebruikt.

**Functies:** automatische reset, tarra, pre-tarra, indicator voor bijna lege batterij, automatisch uitschakelen, behoud van de weergave, BMI, RS232-interface

Voeding: netstroom en herlaadbare batterijen



Opklapbare armsteunen



Opklapbare voetsteunen

**CP** 250 kg  
**GR** 100 g  
**UT** kg  
**SH** 525 mm



**CP** Capaciteit **GR** Graduatie **UT** Eenheden **SH** Hoogte van de stoel

# Bedweegschalen



## Elektronische bedweegschalen

### Elektronische bedweegschaal

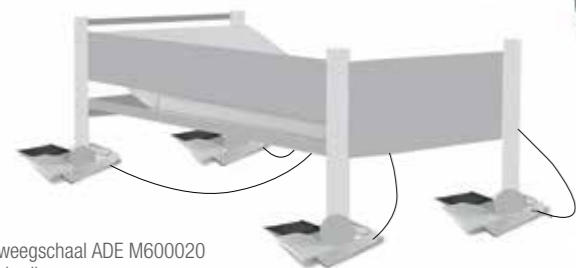
#### ADE M600020

Bestemd voor bedlegerige patiënten op de afdeling intensieve zorg. Onmisbaar instrument in dialysecentra. Met de geïntegreerde hellingen kunnen gemakkelijk vier meetcellen onder het bed worden bevestigd

**Functies:** automatische reset, tarra, pre-tarrafunctie met 10 geheugenstanden, indicator voor bijna lege batterij, automatisch uitschakelen, behoud van de weergave, BMI, RS232-interface, mobiele standaard meegeleverd

**CP** 500 kg  
**PR** 300 kg  
**GR** 100 g  
**UT** kg

Voeding: netstroom en herlaadbare batterijen



Bedweegschaal ADE M600020 in gebruik

### Elektronische bedweegschaal

#### ADE M601020

Functionaliteiten identiek aan die van de elektronische bedweegschaal M600020. Deze bedweegschaal is uitgerust met twee onafhankelijke weegplatformen met geïntegreerde hellingen waardoor de weegschaal moeiteloos onder het bed kan worden geplaatst.

**Functies:** automatische reset, tarra, pre-tarrafunctie met 10 geheugenstanden, indicator voor bijna lege batterij, automatisch uitschakelen, behoud van de weergave, BMI, RS232-interface, mobiele standaard meegeleverd

Afmetingen van de hellingen:  
1000 x 450 x 90 mm

Voeding: netstroom en herlaadbare batterijen



Bedweegschaal ADE M601020 in gebruik



**CP** 500 kg  
**PR** 300 kg  
**GR** 100 g  
**UT** kg

Het gamma kan worden gewijzigd of verbeterd. Alle opgegeven metingen in L x B x H of L x B zijn bij benadering. Alle rechten voorbehouden. Wij wijzen alle aansprakelijkheid af in geval van drukfouten.

## Babyweegschalen



	M118000 Elektronische babyweegschaal	M118000-01 Elektronische babyweegschaal met digitale	M101000-01 Weegschalen voor baby's en kleine kinderen	M102300 Mechanische babyweegschaal (met tegengewicht)
pagina's 5 – 7	pagina 5	pagina 6	pagina 7	pagina 7
<b>Technische specificaties</b>				
Capaciteit	20 kg	20 kg	20 kg	16 kg
Graduatie	5 g < 10 kg > 10 g	5 g < 10 kg > 10 g	5 g < 10 kg > 10 g	10 g
Eenheden	kg	kg	kg	kg
Meetbereik	–	400 – 800 mm / 1 mm	–	–
Afmetingen van het zit- of liggedeelte voor de baby	600 x 280 x 90 mm	600 x 280 x 90 mm	560 x 280 x 95 mm	575 x 275 x 70 mm
Afmetingen	600 x 350 x 135 mm	600 x 350 x 135 mm	560 x 350 x 130 mm	575 x 300 x 200 mm
Gewicht	3.2 kg	3.4 kg	3.4 kg	5.8 kg
Voeding	net, 4 AA-batterijen	net, 4 AA-batterijen	net, 6 AA-batterijen	–
Klasse III	III	III	III	III
<b>Funcities</b>				
Automatisch uitschakelen Tarra	•	•	–	–
Tarra	•	•	•	•
Behoud van de weergave	•	•	•	–
Automatische reset	•	•	•	–
Handmatige reset	–	–	–	•
<b>Opties</b>	–	–	–	–

## Vloerweegschalen



	M302000-02 Elektronische vloerweegschaal	M320000 Elektronische vloerweegschaal	M301020 Bariatrische personenweegschaal met groot verlaagd platform	M301020-01 Bariatrische personenweegschaal met groot verlaagd platform/reling
pagina's 10 – 11, 16	pagina 10	pagina 11	pagina 16	pagina 16
<b>Technische specificaties</b>				
Capaciteit	220 kg	250 kg	300 kg	300 kg
Graduatie	50 g < 150 kg > 100 g	50 g < 50 kg > 100 g	100 g	100 g
Eenheden	kg	kg	kg	kg
Afmetingen van het weegplatform	310 x 320 mm	380 x 305 mm	600 x 600 mm	600 x 600 mm
Afmetingen van het geheel	310 x 320 x 55 mm	380 x 305 x 44 mm	600 x 600 x 55 mm	600 x 600 x 1145 mm
Gewicht	3.5 kg	4.0 kg	18 kg	24 kg
Voeding	net 6 AA-batterijen	4 AA-batterijen	net, oplaadbare batterijen	net, oplaadbare batterijen
Klasse III	III	III	III	III
<b>Funcities</b>				
Automatisch uitschakelen	•	•	•	•
Tarra	•	•	•	•
Behoud van de weergave	•	•	•	•
Automatische reset	•	•	•	•
Handmatige reset	–	–	–	–
BMI	•	•	•	•
Gebruikersgeheugen	–	–	10	10
Wieltjes	–	–	–	•
<b>Opties</b>	MZ10062	secteur, MZ10062	–	–



## Kolomweegschalen



	M318300 Mechanische weegschaal voor artsen	M320000-01 Elektronische kolomweegschaal	M320000-02 Elektronische korte-kolomweegschaal
pagina's 12 – 15	pagina 15	pagina 12 – 13	pagina 14
<b>Technische specificaties</b>			
Capaciteit	200 kg	250 kg	250 kg
Graduatie	100 g	50 g < 50 kg > 100 g	50 g < 50 kg > 100 g
Eenheden	kg	kg	kg
Meetbereik	600 – 2100 mm	890 – 2100 mm	–
Afmetingen van het weegplatform	275 x 375 mm	350 x 450 mm	350 x 450 mm
Afmetingen van het geheel	275 x 560 x 1485 mm	350 x 450 x 920 mm	350 x 450 x 270 mm
Gewicht	18 kg	7.7 kg	7 kg
Voeding	–	net, 4 AA-batterijen	net, 4 AA-batterijen
Klasse III	III	III	III
<b>Funcities</b>			
Automatisch uitschakelen	–	•	•
Tarra	–	•	•
Behoud van de weergave	–	•	•
Automatische reset	–	•	•
Handmatige reset	•	–	–
BMI	–	•	•
Gebruikersgeheugen	–	–	–
Moedermerkname-calculator	–	•	•
Wieltjes	•	•	–
<b>Opties</b>	–	MZ10023-1 Mechanische lengtemeter	–

## Bedweegschalen














	M600020 Elektronische bedweegschaal	M601020 Elektronische bedweegschaal
pagina's 24 – 25	pagina 24	pagina 25
<b>Technische specificaties</b>		
Capaciteit	500 kg	500 kg
Graduatie	100 g	100 g
Eenheden	kg	kg
Max. gewicht van de patiënten	300 kg	300 kg
Afmetingen van het geheel	600 x 550 x 920 mm	1000 x 450 x 90 mm
Gewicht	33 kg	29 kg
Voeding	net, 4 AA-batterijen	net, 4 AA-batterijen
Klasse III	III	III
<b>Funcities</b>		
Automatisch uitschakelen	•	•
Tarra	•	•
Behoud van de weergave	•	•
Automatische reset	•	•
BMI	•	•
Gebruikersgeheugen	10	10
Zwenkwieltjes	•	–
Verplaatsingswieltjes	–	•
<b>Opties</b>	–	–

## Meetinstrumenten voor de lengte en toebehoren

						
	<b>MZ10038</b> Mechanische stadiometer	<b>MZ10023-3</b> Telescopische lengtemeter voor wandmontage	<b>MZ10023-1</b> Telescopische lengtemeter voor weegschaal en voor wandmontage	<b>MZ10048</b> Meetstok met digitale weergave - voor bevestiging aan de wand en op een weegschaal,	<b>MZ10042</b> Draagbare stadiometer	<b>MZ10017</b> Mechanische rolmeter
pagina's 7 – 10, 17– 19	pagina 18	pagina 17	pagina 19	pagina 17	pagina 18	pagina 19
<b>Technische specificaties</b>						
Meetbereik	800 tot 2100 mm	60 tot 2100 mm	600 tot 2100 mm		150 tot 2100 mm	0 tot 2200 mm
Gradatie	1 mm	1 mm	1 mm		1 mm	1 mm
Eenheden	cm	cm	cm		cm	cm
Afmetingen	880 x 450 x 350 mm	930 x 330 x 35 mm	930 x 35 x 35 mm		348 x 214 x 410 mm	140 x 35 x 130 mm
Gewicht	6.2 kg	1 kg	750 g		2.3 kg	180 g
Voeding	–	–	–		–	–
<b>Opties</b>	–	–	–	Nieuw in 2018	MZ10043 lichte tas	–





## Weegschaal voor rolstoelen

						
	<b>M500020</b> Elektronische weegschaal voor rolstoelen	<b>M500020-01</b> Elektronische weegschaal voor rolstoelen/ twee zijhekkens	<b>M500020-02</b> Elektronische weegschaal voor rolstoelen/ inklapbare kolom	<b>M500020-03</b> Elektronische weegschaal voor rolstoelen/ inklapbare kolom	<b>M500020-C</b> Elektronische weegschaal voor brancards	<b>M501020</b> Elektronische weegschaal voor rolstoelen
pagina's 20 – 23	pagina 20	pagina 20	pagina 20	pagina 20	pagina 21	pagina 21
<b>Technische specificaties</b>						
Capaciteit	300 kg	300 kg	300 kg	300 kg	300 kg	300 kg
Graduatie	100 g	100 g	100 g	100 g	100 g	100 g
Eenheden	kg	kg	kg	kg	kg	kg
Afmetingen van het weegplatform // Afmetingen van de stoel/ hoogte van de stoel	800 x 800 mm	800 x 800 mm	800 x 800 mm	800 x 800 mm	1400 x 800 mm	800 x 800 mm
Afmetingen van het geheel	915 x 800 x 44 mm	915 x 800 x 200 mm	915 x 800 x 900 mm	915 x 800 x 900 mm	1515 x 800 x 65 mm	1070 x 1050 x 70 mm
Gewicht	22 kg	27 kg	27 kg	34 kg	43.5/47.5 kg	45 kg
Voeding	netstroomadapter, oplaadbare batterijen	netstroomadapter, oplaadbare batterijen	netstroomadapter, oplaadbare batterijen	netstroomadapter, oplaadbare batterijen	netstroomadapter, oplaadbare batterijen	netstroomadapter, oplaadbare batterijen
Klasse III						
<b>Funcities</b>						
Automatisch uitschakelen	•	•	•	•	•	•
Tarra	•	•	•	•	•	•
Behoud van de weergave	•	•	•	•	•	•
Automatische nulweergave	•	•	•	•	•	•
Automatische nulaanpassing	–	–	–	–	–	–
BMI	•	•	•	•	•	•
Zwenkwielen	–	–	–	–	–	–
Onderhoudsvriendelijke wielen	•	•	•	•	•	•
Toegangshelling	•	•	•	•	•	•
<b>Opties</b>	MZ30010 Tweede toegangshelling	MZ30010 Tweede toegangshelling	MZ30010 Tweede toegangshelling	MZ30010 Tweede toegangshelling	MZ30010 Tweede toegangshelling	–

## Lengtemeters en toebehoren

						
<b>MZ10021</b> Buiktrekmeter	<b>MZ10040</b> Meetbord voor baby's	<b>MZ10027-1</b> Meetmat voor baby's	<b>MZ10028-1</b> Meetstok voor baby's	<b>MZ10043</b> Lichte draagtas Meetbord lengtemeter	<b>MZ10062</b> Lichte draagtas Vloerweegschaal	<b>MZ10060</b> Lichte draagtas Babyweegschaal
pagina 19	pagina 8	pagina 9	pagina 9	pagina 8	pagina 10	pagina 7
50 tot 1500 mm	100 tot 1000 mm	100 tot 990 mm	100 tot 1000 mm	–	–	–
1 mm	1 mm	5 mm	2 mm	–	–	–
cm	cm	cm	cm	–	–	–
55 x 80 x 20 mm	1260 x 280 x 90 mm	1200 x 300 x 120 mm	1000 x 140 x 340 mm	600 x 340 x 150 mm	400 x 315 x 60 mm	600 x 380 x 150 mm
45 g	1.5 kg	516 g	700 g	330 g	400 g	600 g
–	–	–	–	–	–	–
–	MZ10043 tas	–	–	–	–	–

## Elektr. personenweegstoelen

	
<b>M403020</b> Elektronische personenweegstoelen	<b>M400020</b> Elektronische personenweegstoelen
pagina 22	pagina 23
250 kg	250 kg
100 g	100 g
kg	kg
stoel 380 x 450 mm hoogte van de stoel 490 mm	stoel 380 x 450 mm hoogte van de stoel 490 mm
600 x 850 x 960 mm	570 x 1055 x 935 mm
28 kg	28 kg
netstroomadapter, oplaadbare batterijen	netstroomadapter, oplaadbare batterijen
	
•	•
•	•
•	•
•	•
–	–
•	•
4	4
–	–
–	–

Het gamma kan worden gewijzigd of verbeterd.  
Alle opgegeven metingen in L x B x H of L x B zijn bij benadering. Alle rechten voorbehouden. Wij wijzen alle aansprakelijkheid af in geval van drukfouten.

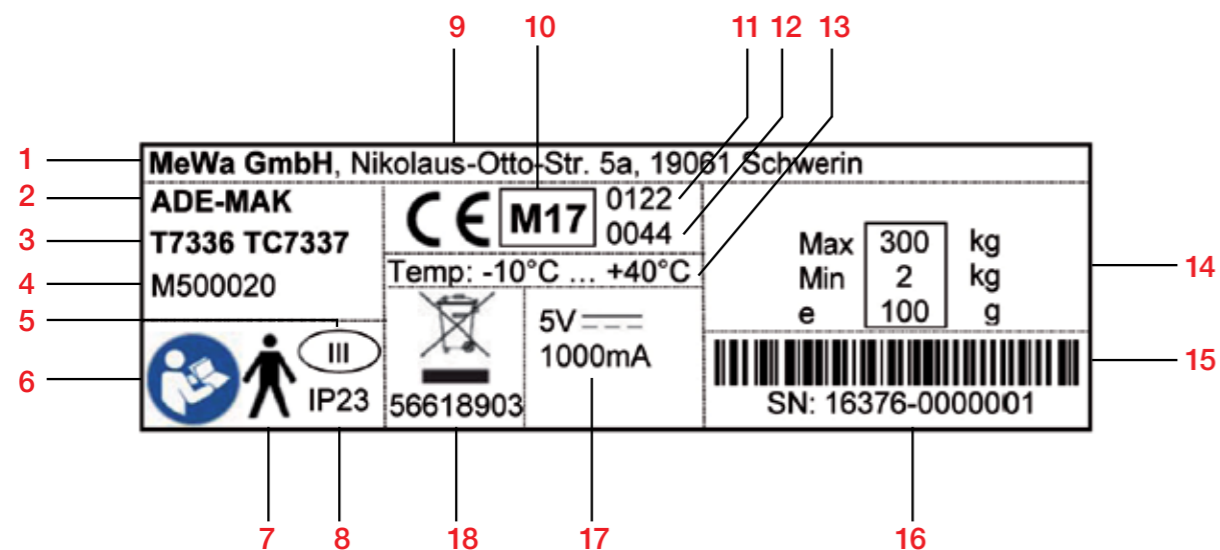
## Voor elk probleem een oplossing! !

Voor ADE is gezondheid niet alleen een plicht maar ook een uitdaging. Voor de medische routinezorg zijn praktische instrumenten vereist. De ingenieurs van ADE werken elke dag aan de ontwikkeling van innovatieve oplossingen die tegemoetkomen aan elke specifieke behoefte. Of het nu op het gebied van advies, diensten of ontwikkeling van nieuwe producten is, bij ADE werken professionals voor professionals.

Ga voor meer informatie naar de website [www.hospidex.eu](http://www.hospidex.eu)



# Tekens en markeringen volgens de Europese normen voor medische weegschalen



De producten met deze markering voldoen aan richtlijn 93/42/EEG betreffende medische hulpmiddelen. De producten met deze markering voldoen aan richtlijn 2014/31/EG betreffende het in de handel brengen van niet-automatische weeginstrumenten

1. Fabrikant (goedgekeurd: in overeenstemming met de typegoedkeuring)
2. Omschrijving (goedgekeurd: in overeenstemming met de typegoedkeuring)
3. Referentienummer van de typegoedkeuring (met het nummer van het testcertificaat)
4. Nummer van het artikel
5. Nauwkeurigheidsklasse van de weegschaal
6. Raadpleeg de bijlagen
7. Bescherming tegen elektrische schokken
8. IP-classificatie, bescherming tegen contact en penetratie van water en stof
9. Etikettering van overeenstemming met de Europese richtlijnen
10. Metrologische markering van de eerste verificatie met de datum
11. Nummer van de aangemelde instelling voor de wettigheid van de eerste verificatie van de fabrikant
12. Nummer van de aangemelde instelling waarbij de weegschaal aangegeven is als medisch hulpmiddel
13. Gegarandeerde meetnauwkeurigheid binnen het opgegeven temperatuurbereik
14. Prestatiegegevens van de weegschaal
15. Serienummer in 128-barcodeformaat
16. Serienummer
17. Gegevens over de voeding en de beschermende isolatie
18. Milieucertificeringscode



Het ISO certificaat bevestigt dat aan de normen: EN ISO 9001 / EN ISO 13485, alsook aan de hoge vereisten aangaande onderzoek, productie, verkoop en service wordt voldaan.

## Weegschalen en meetinstrumenten

Klasse III

Internationaal gamma



Ons **gamma** klasse III gekeurde weegschalen en meetinstrumenten voor professioneel gebruik



Ons **internationaal gamma** weegschalen en meetinstrumenten voor professioneel gebruik



**ADE**



[www.hospidex.eu](http://www.hospidex.eu)  
[info@hospidex.eu](mailto:info@hospidex.eu)

**Marketed by**

Hospidex nv/sa  
Grijpenlaan, 23  
B - 3300 Tienen  
Tel: +32 16 77 89 31

Hospidex bv  
Hurksestraat, 43  
NL - 5652 AH Eindhoven  
Tel: +31 85 902 00 34

**Distributed by**

