

Orion[®] PRO



**Comfort, veiligheid en betrouwbaarheid
met extra prestaties**



Ideaal voor langere trips naar de stad of om 's middags door het park te rijden met uw kleinkinderen: de nieuwe, ergonomisch ontworpen **Orion PRO** is een krachtige uitvoering van het standaard **Orion METRO** model.

Met een verbeterde batterijprestatie, een voortreffelijk veersysteem en de grote 12" wielen, is de nieuwe **Orion PRO** perfect voor zij die behoefte hebben aan extra prestaties.

Deze scooter beschikt over alle eigenschappen, zoals comfort, veiligheid en betrouwbaarheid, die bekend zijn in alle modellen van de **Orion**-reeks.

De **Orion PRO** is de juiste keuze voor gebruikers die hogere eisen stellen!

Gevorderd veersysteem, soepeler rijden

Het gevorderd veersysteem op de **Orion PRO** is ontworpen voor betere prestaties en comfortabel rijden over verschillende oppervlaktes en terreinen.

Bovendien bezit de **Orion PRO** een krachtige motor en 12" luchtbanden om ervoor te zorgen dat u comfortabel en met stijl uw bestemming bereikt, zowel in de stad als op het platteland.

Veilige prestaties

De **Orion PRO** scooter heeft met succes alle tests van het Duits testinstituut TÜV doorlopen, als garantie dat de scooter volledig voldoet aan alle eisen die worden gesteld door de meest recente Europese regelgeving voor medische hulpmiddelen.

Daarnaast beschikt deze scooter over een ingebouwd elektronisch snelheidsreductie systeem, dat automatisch de snelheid in bochten verlaagt en gebruikers in staat stelt veilige, comfortabele manoeuvres te maken.

Deze scooter is ook voorzien van een twee-staps motorontkoppelingshendel om onbedoeld wegvallen van de aandrijving te voorkomen.

Snel en eenvoudig in onderhoud

Door gebruik van kwalitatief hoogwaardige onderdelen, hebben we een betrouwbare **Orion PRO** gemaakt die eenvoudig te onderhouden is.

De vitale delen, zoals de elektronica en de motor, worden beschermd tegen corrosie en water om te voorkomen dat vuil onnodige storingen veroorzaakt.

De bovenkap kan eenvoudig verwijderd worden om toegang te krijgen tot de motor, batterijen, elektronica en kabels.



Kenmerken en opties



4-wiel Orion PRO



3-wiel Orion PRO



Instelbare stuurkolom

Gebruikers kunnen eenvoudig de stuurkolom afstellen op de gewenste positie.



Ergonomisch stuur

Zorgt voor een eenvoudigere en toegankelijke controle over het stuur.



Handrem

Zorgt voor een onmiddellijke stop indien vereist.



Remlicht

Een duidelijk zichtbaar remlicht dat automatisch aangaat wanneer de scooter vertraagt.



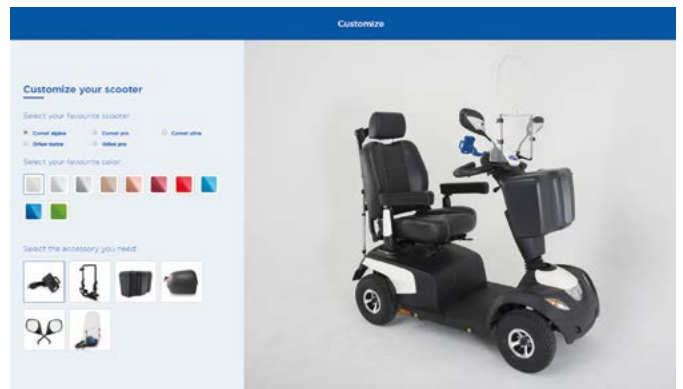
Motorontkoppelingshendel

Twee-staps vrijloop voorkomt dat de scooter per ongeluk in de vrijloop komt.



Automatische snelheidsreductie

Vermindert automatisch zijn snelheid in bochten en dit voor een hoger veiligheidsgevoel.




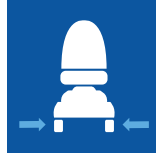











Personaliseer uw scooter




Kies uit 10 chassiskleuren en meer dan 25 accessoires om uw scooter aan te passen naar uw persoonlijke stijl. Voor meer informatie, neem een kijkje op www.invacarescooter.com/belgie-nl/.

Technische gegevens

Meer uitgebreide voorverkoop informatie over dit product, inclusief gebruikshandleiding, kunt u vinden op www.invacare.be


	Breedte rugleuning	Zitdiepte	Zitting naar vloerhoogte	Hoogte rugleuning	Totale breedte	Totale lengte	Leeggewicht
3-wiel	 510 mm	 Comfort en Deluxe: 470 mm Premium: 460 mm	 Min. 440 mm Max. 510 mm	 Comfort: 500 mm Deluxe: 490 mm Premium: 630 mm	 650 mm	 1300 mm	 126 kg
4-wiel	510 mm	Comfort en Deluxe: 470 mm Premium: 460 mm	Min. 440 mm Max. 510 mm	Comfort: 500 mm Deluxe: 490 mm Premium: 630 mm	650 mm	1320 mm	136 kg

	Gewicht zwaarste deel	Max. gebruikers gewicht	Batterijcapaciteit	Draaicirkel	Max. beklimbaar obstakelhoogte	Bodemspeling	Max. veiligheidshelling
3-wiel	 +/- 62 kg	 127 kg	 2 x 12 V/75 Ah (C20) AGM	 2500 mm	 100 mm	 100 mm	 10 °
4-wiel	+/- 62 kg	160 kg	2 x 12 V/75 Ah (C20) AGM	2750 mm	100 mm	100 mm	10 °


	Max. rijafstand	Max. rijnsnelheid	Motorcapaciteit
3-wiel	 52 km	 10 / 12,8 / 15 km/u	 10 km/u: 240 W / 600 W ¹ 12,8 km/u: 550 W / 1600 W ¹ 15 km/u: 550 W / 1600 W ¹
4-wiel	52 km	6 / 10 / 12 / 12,8 / 15 km/u	6 km/u: 240 W / 500 W ¹ 10 km/u: 240 W / 600 W ¹ 12 km/u: 550 W / 1500 W ¹ 12,8 km/u: 550 W / 1600 W ¹ 15 km/u: 550 W / 1600 W ¹

1. Piek vermogen

Chassiskleuren



Bekleding



Tel.: +32 (0)50 - 83 10 10
 Fax: +32 (0)50 - 83 10 11
 Email: marketingbelgium@invacare.com
www.invacare.be

Invacare N.V.
 Autobaan 22 - 8210 Loppem
 Belgium

