



Kostenvoranschlag Datum: _____
Beratung erfolgte durch
Mitarbeiter Sanitätshaus: _____
Außendienst PRO ACTIV: _____

Bestellung Datum: _____
Gemäß AGB PRO ACTIV Reha-Technik GmbH

Sanitätshaus / Firmenadresse:

Kd.-Nr.: _____
Name: _____
Straße: _____
PLZ / Ort: _____
Tel.: _____
Fax: _____
E-Mail: _____
ASP: _____

Rechnungsadresse abweichend (siehe unten)

Kd.-Nr.: _____
Name: _____
Straße: _____
PLZ / Ort: _____

Versandadresse abweichend (siehe unten)

Kd.-Nr.: _____
Name: _____
Straße: _____
PLZ / Ort: _____

Kundenname / Kommission:

Name, Vorname: _____
Straße: _____
PLZ / Ort: _____
Tel.: _____
E-Mail: _____
Geb.-Dat.: _____
Kostenträger: _____
Indikation: _____

NJ1 e-assistant

bis 120 kg Anhängelast und 10 kg Zuladung
4 verschiedene Basismodelle für unterschiedliche
Einsatzzwecke, ausgestattet mit:

- Andockplatte zum schnellen Ankoppeln an den „Quick-Snap-Adapter“
- A-förmige Handgriffe mit integrierten Schalt- und Bremsarmaturen
- Hydraulisches Scheibenbremssystem, Bedienung rechts
- Zusatzbremse, Bedienung am Handgriff links mit Arretierbügel zur Nutzung als Feststellbremse
- Kettenschutzrohr
- Anfahrunterstützung (Throttle) zur Fahrt ohne Kurbelbewegung bis 6 km/h
- Abstellständer
- Beleuchtungsset
- Schutzblech
- Farbdisplay sMMi Z15 Connect
- Trinkflasche mit Halter
- Antriebseinheit schwarz

Antrieb Neodrives

Drehmoment 12/40 Nm, Leistung 250 Watt

Radgröße:

- 20" (ETRTO 406) A9116100011-020 € 6.750,00
- 24" (ETRTO 507) A9116100011-024 € 6.750,00

Bitte beachten: Beim Kauf eines NJ1 e-assistant in Kombination mit einem Rollstuhl gilt der ermäßigte MwSt.-Satz für die komplette Einheit.

Körpermaße

Körpergröße: _____ cm
Oberkörperhöhe: _____ cm
Gewicht: _____ kg

Angaben zur Bearbeitung des Vorgangs zwingend erforderlich.

Akkus Neodrives

Die angegebenen Reichweiten sind abhängig von Streckenprofil, Benutzergewicht und Geschwindigkeit.

Akku Neodrives DT 36V 16Ah 576Wh

Reichweite ca. 45-75 km

A9116900116

Montage links an der Gabel



Doppelakku Neodrives DT 36V 16Ah 576Wh

Reichweite ca. 85-150 km

A9116900118 **€ 1.228,20**

Montage beidseitig an der Gabel, Umsteckvorrichtung an der Tretlagerstütze montiert zum einfachen Wechsel zwischen den Akkus über den Magnetstecker



Kettenschaltung

Shimano Deore 1x11 Rapid Fire 11-Gang Kettenschaltung

A9110200032

mechanische Kettenschaltung mit Bedienung am Handgriff. 11-Fach Kassette 11-42 Zähne

Kettenblattauswahl:

- 32 Zähne empfohlen bei 24" Antriebsrad
- 38 Zähne empfohlen bei 20" Antriebsrad
- 42 Zähne für geringere Kurbelfrequenz bzw. Fahren höherer Geschwindigkeiten



Shimano Deore XT 1x11 Rapid Fire 11-Gang Kettenschaltung

A9110200034 **€ 182,90**

mechanische Kettenschaltung mit Bedienung am Handgriff. 11-Fach Kassette 11-42 Zähne

Kettenblattauswahl:

- 32 Zähne empfohlen bei 24" Antriebsrad
- 38 Zähne empfohlen bei 20" Antriebsrad
- 42 Zähne für geringere Kurbelfrequenz bzw. Fahren höherer Geschwindigkeiten



Shimano Deore XT 1x11 DI2 mit Tasterbedienung 11-Gang Kettenschaltung

A9110200035 **€ 1.414,50**

elektronische Kettenschaltung mit Bedienung am Handgriff. 11-Fach Kassette 11-42 Zähne

Bedienung: Rechts Links

Kettenblattauswahl:

- 32 Zähne empfohlen bei 24" Antriebsrad
- 38 Zähne empfohlen bei 20" Antriebsrad
- 42 Zähne für geringere Kurbelfrequenz bzw. Fahren höherer Geschwindigkeiten



Shimano Deore XT 1x11 DI2 mit Kinnbedienung 11-Gang Kettenschaltung

A9110200033 **€ 1.552,50**

elektronische Kettenschaltung mit Kinnbedienung (Tetra-Ausstattung). 11-Fach Kassette 11-42 Zähne

Kettenblattauswahl:

- 32 Zähne empfohlen bei 24" Antriebsrad
- 38 Zähne empfohlen bei 20" Antriebsrad
- 42 Zähne für geringere Kurbelfrequenz bzw. Fahren höherer Geschwindigkeiten



Schaltungszubehör

Mountaindrive 2,5 : 1 Berguntersetzung

A9100200003 € 759,00

Planetengetriebe zur Verdoppelung der Gänge.
Ermöglicht das Schalten der Berguntersetzung
im Stand.

Standardmäßig mit 38 Zähne Kettenblatt.

Nur in Verbindung mit Griffweite 40, 45, 48 und
53 cm.




Bremssystem

Mechanische Feststellscheibenbremse über Zugspreizer bedienbar

A9110300002 € 80,50

an der Tretlagerstütze montiert,
Bremsgriff am Handgriff links entfällt



Fahrbremsen – Ergänzung für mechanische Feststellbremse


A9117300120 € 110,50

Die Feststell-Scheibenbremse wird mit einem
Bremsgriff am Handgriff links ergänzt. Somit
kann die mechanische Scheibenbremse als
Fahrbremse und Feststellbremse genutzt
werden.

Leistungsstarkes Bremssystem mit Brems Scheibe Ø 203 mm

A9110300105 € 79,10

Empfohlen ab 80 kg Anhängelast bzw.
Körpergewicht.
Nicht erforderlich bei Auswahl Mechanische
Rücktritt-Scheibenbremse



Doppeltes leistungsstarkes Bremssystem Brems Scheibe Ø 203 mm

A9110300100* € 330,40

Bei 20": Feststellfunktion mittels Arretierbügel
am Handgriff umsetzbar.

Bei 24": Zusammen mit V-Brake Felgenbremse
als Feststellbremse über Rasthebel bedienbar
Empfohlen ab 100 kg Anhängelast

Mechanische Rücktritt- Scheibenbremse mit Kurbelfreischaltfunktion

A9110300004 € 702,80

Kompatibel mit Kettenschaltung und
Freilaufschalt nabe.

In Verbindung mit:

- Griffweite 45 cm, 50 cm, 53 cm oder 58 cm
- Tretkurbel Kurbellänge 155 oder 175 mm
bis 120 kg Körpergewicht

Nicht in Verbindung mit Mountaindrive 2,5:1
Berguntersetzung

Bereifung

20x1,75" Schwalbe „Marathon“

A9110105121
(ETRTO 406-47)
Tourenreifen



Schwalbe „Marathon Plus“

20x1,75" (406-47) € 27,40
A9130105128

24x1,75" (507-47) € 27,40
A9110105135

unplattbar, mit Pannenschutzeinlageband
Smart Guard



Abmessungen

Kurbelart und Griffweite

Standard Kurbel

- Griffweite 40 cm
A9110500100-040
- Griffweite 45 cm
A9110500100-045
- Griffweite 50 cm
A9110500100-050

Tetra Kurbel (ausgestellt)

mit ausgestellten Kurbelarmen für max. Oberkörperfreiraum

- Griffweite 48 cm (176 mm)
A9110500100-048
- Griffweite 53 cm (226 mm)
A9110500100-053
- Griffweite 58 cm (276 mm)
A9110500100-058

Standard Tretkurbel

- Länge 155 mm
A9110600100-155
- Länge 175 mm
A9110600100-175
- Länge 195 mm
A9110600100-195




Tetra Tretkurbel

- Länge 155 mm **€ 129,50**
A9100600105-155
- Länge 175 mm **€ 129,50**
A9100600105-175
- Länge individuell
140 mm bis 195 mm **€ 246,30**
A9100600100



Tretlagerstütze starr

- L (X/Y 158/362 mm)
A9110501100-002
- XL (X/Y 158/410 mm) **€ 63,50**
A9110501100-006
- XXL (X/Y 170/465 mm) **€ 63,50**
A9110501100-007




Tretlagerstütze verstellbar

verstellbar im Winkel über geklemmten Drehpunkt an der Gabelbrücke und in der Länge.

Bitte geben Sie für die Voreinstellung die Tretlagerstützengröße an, die Ihrer gewünschten Position am nächsten kommt.

- M (300 mm) **€ 220,90**
A9110500001-001
- L (370 mm) **€ 220,90**
A9110500001-002
- XL (420 mm) **€ 220,90**
A9110500001-003

Ohne Angabe wird die verstellbare Tretlagerstütze in XL ausgeliefert. Lieferbar bis Größe XL



Handgriffe

Handballenauflage am Handgriff

A9110601200 € 97,80

gepolstert, verschraubt, winkeleinstellbar.
Nicht in Verbindung mit anderen Handgriffen



Tetra-Handstütze schwenkbar und in der Griffweite einstellbar

A9110601101 € 161,30



Tetra-Handrückenstütze schwenkbar und in der Griffweite einstellbar

A9110601102 € 182,40

sehr steife Außenstütze als Rundrohr ø 20 mm mit Moosgummiüberzug
Nicht in Verbindung mit Tetra-Handstütze schwenkbar



Tetra-Ergogriff freistehend

A9100600001 € 156,70

Kurbelgriffe vertikal angeordnet
Kombinierbar mit Tetra-Handstütze schwenkbar



Tetra-Schalengriffe

A9110601100 € 164,10



Zubehör Bike

Schutzblech und Kettenschutzscheibe schwarz

A9116500005 € 107,00

Nur in Verbindung mit 20" Antriebsrad

Schutzblech und Kettenschutzscheibe individuelle Farbauswahl

A9116500010 € 236,70

aus Farbpalette Einfarbdesign
Pulverfarben Rollstuhl

A9000100170-__ __ __

Farbe: _____

Nur in Verbindung mit 20" Antriebsrad

LED Beleuchtung Neodrives System

A9116900002 € 144,40

Versorgung des LED Frontscheinwerfers über den Akku des Antriebssystems
Rücklicht als Stecklicht mit Batterie-Versorgung
Beleuchtungsset aus der Grundausstattung entfällt



Schnell-Ladegerät Neodrives

A9116900006 € 80,20

Ersetzt das Standard Ladegerät



Halterung ø 22 mm x 42 mm zur Befestigung von Zubehör (Tacho, Beleuchtung o.ä.)

A9110903271 Stk. á € 22,10

Farbe: Natur eloxiert


____ Stück



Rangierrollen für Abstellständer

A9110900017 € 116,20

Rangierrollen über Inlett an Abstellständer montiert



<p>Rangiergriff an Kettenschutz montiert</p> <p><input type="checkbox"/> A9110500000 € 160,80 mit Moosgummiüberzug</p>	<p>Alu-Gepäckträger „cargo systems“</p> <p><input type="checkbox"/> A9110903290 € 179,70 Farbe: Schwarz Max. Belastungsgewicht 10 kg auf der Beladepattform, Max. 15 kg in Verbindung mit Gepäcktaschen bei niedrigerer Belastungshöhe.</p> 	<p>Ausgleichsgewicht für Akku</p> <p><input type="checkbox"/> A9116900000 € 122,20 mit Trinkflasche und Halterung. Zum Ausgleich des Akkugewichtes bei Ausstattung mit nur einem Akku und zur Verbesserung der Traktion.</p> 
---	--	---

Bediensatellit am Handgriff montiert

Montage: Rechts Links

mit vorhandener Stützleitung (an einer Bremsleitung entlang gelegt)

A9116200000 € 96,30

ohne vorhandener Stützleitung (es wird eine zusätzliche Blindleitung benötigt)

A9116200001 € 136,50

Optionen für funktionseingeschränkte Nutzer

Hebelverlängerung Schnellspannklammer für Starrrahmenadapter

A9110700004 € 98,90

um das Öffnen und Schließen der Schnellspannklammer zu erleichtern.
Nur in Verbindung mit Starrrahmenadapter



Hebelverlängerung Exzenterverschluss für Quick Snap Anbindung

Erleichtert das Öffnen bzw. Schließen des Quick Snap Adapters. Ausführung Tetra

A9110700005 € 70,30
Gerade Ausführung
nur in Verbindung mit Starrrahmenadapter

A9110700006 € 70,30
Gebogene Ausführung
nur in Verbindung mit Frontadapter



Adaptionshilfe Zentrierzapfen

A9110700002 € 52,40

um das Einführen des Zentraladapters zu erleichtern



Abstellständer mit Bedienhebel für hohen Bedienungskomfort

A9110900004 € 55,90
mit längerem Betätigungshebel

Brustgurt zur Oberkörperfixierung

Größe S (105 cm) A9000800016 € 220,80

Größe M (125 cm) A9000800013 € 220,80

Größe L (145 cm) A9000800014 € 220,80

Größe XL (165 cm) A9000800017 € 220,80

bestehend aus elastischem Gurtmaterial in Verbindung mit Neopren mit Klettverschluss und Bedienlasche.
Farbe: Schwarz



Rahmenadapter

SPEEDY Starrahmenadapter mit „Quick-Snap-Adaption“

A9110700141 € 492,50

mit Schnellspannklammer und Zentrierzapfenaufnahme
Farbe: Schwarz



TRAVELER Faltrahmenadapter mit „Quick-Snap-Adaption“

A9110701300 € 526,70

mit Schnellspannklammer und Zentrierzapfenaufnahme am Faltmechanismus
Farbe: Schwarz



BUDDY Starrahmenadapter mit „Quick-Snap-Adaption“

A9110701400 € 492,50

mit Schnellspannklammer und Zentrierzapfenaufnahme am Rahmen
Farbe: Schwarz



Rollstuhl-Frontadapter mit Universalklemmung und „Quick-Snap-Adaption“

A9110701500 € 561,10

Adapterbefestigung am Rollstuhlrahmenvorbau
Bedienung auf rechter Seite

Anbausituation bei PA Produkten:
Rahmenvorbau G-Form von SB 31 cm bis 54 cm
Rahmenvorbau V-Form von SB 30 cm bis 50 cm

BITTE BEACHTEN:

Ohne Angabe des genauen Rohrdurchmessers wird standardmäßig ein Adapter für einen Rohrdurchmesser von 23-27 mm geliefert.



Bitte nachfolgend Auswahl treffen:

A9110701525
Rohrdurchmesser 23-27 mm

A9110701530
Rohrdurchmesser 28-32 mm

A9110701535
Rohrdurchmesser 33-37 mm

Klemmhülse [70mm]
Im Standard enthalten
Für engen Abstand zwischen Fußbrett und Antriebsrad

Klemmhülse [110mm] € 43,60
A9199000117
Für mittleren Abstand zwischen Fußbrett und Antriebsrad

Klemmhülse [170mm] € 52,80
A9199000154
Für weiten Abstand zwischen Fußbrett und Antriebsrad

Spannhebel mit 3-fach Sterngriff für Betätigung der Rahmenklemmung

A9199701507 € 101,00


rechts und links montiert zur einfachen Klemmenbedienung bei eingeschränkter Handfunktion
Nur in Verbindung mit Frontadapter



Rollstuhlabhängiges Zubehör

Verlängerte Bike-Platte

- Für SPEEDY A1 / A2
A9110100100-002 € 352,20
- Für BUDDY
A9110100100-003 € 352,20
- Für TRAVELER
A9110100100-001 € 352,20
- 4° Sturz integriert
Spur unabhängig einstellbar



Radstandsverlängerung über „Rastmechanismus mit Zugbedienung“

- Für SPEEDY 4all /
4teen / 4you /
TRAVELER 4you € 537,50
A9110102001
- abnehmbar, mit durchgehendem Achsrohr
4° / 6° Sturz integriert
Spur unabhängig einstellbar



Radstandsverlängerung winkelverstellbar und abnehmbar

- Für SPEEDY F2 / F4
A9015100005 € 677,30
- mit durchgehendem Achsrohr,
Höheneinstellung über Verzahngelenk
in 6° Winkelschritten einstellbar
Radpositionsverlagerung ca. 14 cm
4° / 6° Sturz integriert, Spur einstellbar
Anbaumöglichkeit muss durch PRO ACTIV
geprüft werden.
Nur in Verbindung mit Grundhalteplatte
möglich.
Bis 120 kg Anhängelast.



Dienstleistungen

Beratung, Klärung der Anbausituation und Ausmessung durch PRO ACTIV

- A9990000000 € 327,80

Übergabe und Einweisung des Handbikes / Zugerätes durch PRO ACTIV inkl. Montage des Rahmenadapters

- an einen PRO ACTIV Rollstuhl
 A9990000007 € 540,50

Prod.-Nr.: _____

an ein Fremdprodukt

- A9990000009 € 667,00

Hersteller: _____

Modell: _____

Rahmenrohr ø ____ mm

Übergabe und Einweisung des Handbikes / Zugerätes durch den Fachhandel inkl. Montage des Rahmenadapters

- an einen PRO ACTIV Rollstuhl
 A9990000008

Prod.-Nr.: _____

an ein Fremdprodukt

- A9990000005

Hersteller: _____

Modell: _____

Rahmenrohr ø ____ mm

Anmerkungen und Notizen:

Ort, Datum

Das Unterschriftsfeld ist für den Berater und Versicherten vorgesehen. Dadurch wird bestätigt, dass die vorgesehene Ausstattung für den Versicherten einvernehmlich ist.

Unterschrift Endkunde / Fachhändler